


# 投資信託説明書(交付目論見書)

2015年12月4日

## 日本物価連動国債ファンド

追加型投信／国内／債券

※本文書は、金融商品取引法(昭和23年法律第25号)第13条の規定に基づく目論見書です。



### 大和投資信託

Daiwa Asset Management

- 委託会社 [ファンドの運用の指図を行なう者]  
大和証券投資信託委託株式会社  
金融商品取引業者 関東財務局長(金商)第352号
- ホームページ <http://www.daiwa-am.co.jp/>
- コールセンター 0120-106212(営業日の9:00~17:00)
- 受託会社 [ファンドの財産の保管および管理を行なう者]  
三井住友信託銀行株式会社

ファンドに関する投資信託説明書(請求目論見書)を含む詳細な情報は委託会社のホームページで閲覧、ダウンロードすることができます。また、本書には約款の主な内容が含まれていますが、約款の全文は請求目論見書に掲載されています。

商品分類			属性区分			
単位型・追加型	投資対象地域	投資対象資産(収益の源泉)	投資対象資産	決算頻度	投資対象地域	投資形態
追加型	国内	債券	資産複合 (債券 公債、その他 資産(投資信託証券 (債券 公債)))	年2回	日本	ファミリー ファンド

※商品分類・属性区分の定義について

くわしくは、一般社団法人投資信託協会のホームページ〔<http://www.toushin.or.jp/>〕をご参照下さい。

〈委託会社の情報〉

委託会社名	大和証券投資信託委託株式会社
設立年月日	1959年12月12日
資本金	151億74百万円
運用する投資信託財産の 合計純資産総額	14兆4,680億12百万円 (平成27年9月末現在)

- 本文書により行なう「日本物価連動国債ファンド」の募集については、委託会社は、金融商品取引法第5条の規定により、有価証券届出書を平成27年12月3日に関東財務局長に提出しており、平成27年12月4日にその届出の効力が生じています。
- 当ファンドは、商品内容に関して重大な変更を行なう場合に、投資信託及び投資法人に関する法律に基づき、事前に受益者の意向を確認する手続きを行ないます。
- 当ファンドの信託財産は、受託会社により保管されますが、信託法によって受託会社の固有財産等との分別管理等が義務付けられています。
- 請求目論見書は、投資者の請求により販売会社から交付されます(請求を行なった場合には、その旨をご自身で記録しておくようにして下さい。)
- ご購入に際しては、本書の内容を十分にお読み下さい。

## ファンドの目的

わが国の物価連動国債に投資し、安定した収益の確保と信託財産の着実な成長をめざします。

## ファンドの特色

### 1 わが国の物価連動国債に投資します。

※物価連動国債以外の国債に投資することがあります。

◆運用にあたっては、以下の分析に基づいてポートフォリオを構築します。

- 物価・金利分析
- 金融・財政政策分析
- ファンダメンタルズ分析
- 利回り曲線の分析
- 個別銘柄の割高・割安分析 等

◆運用の効率化を図るため、債券先物取引等を利用することがあります。このため、国債の組入総額および債券先物取引等の買建玉の時価総額の合計額が、信託財産の純資産総額を超えることがあります。

### 物価連動国債とは

(平成27年9月末現在)

- 物価の動きに連動して元本額と利子額が増減する国債です。
  - ・発行後に物価が**上昇**すると、その上昇率に応じて元本額が**増加**します。
  - ・発行後に物価が**下落**すると、その下落率に応じて元本額が**減少**します。
  - ・利率は発行時に固定されていますが、元本額が物価の動きに連動して変化するため、受取る利子額も物価の動きに連動して増減します。

※基準となる物価は、総務省により毎月公表されている「全国消費者物価指数(生鮮食品を除く総合指数)」です。
- 償還額は、償還時の元本額となります。
  - ・物価が下落した場合、償還額が発行時の元本額を下回ることがあります。ただし、2013年10月以降に発行される物価連動国債には、償還時の元本保証が行なわれます。(投資者の投資元本が保証されるわけではありません。)
- 利払いは年2回行なわれます。

## 物価連動国債の元本額と利子額の変動のイメージ

(平成27年9月末現在)

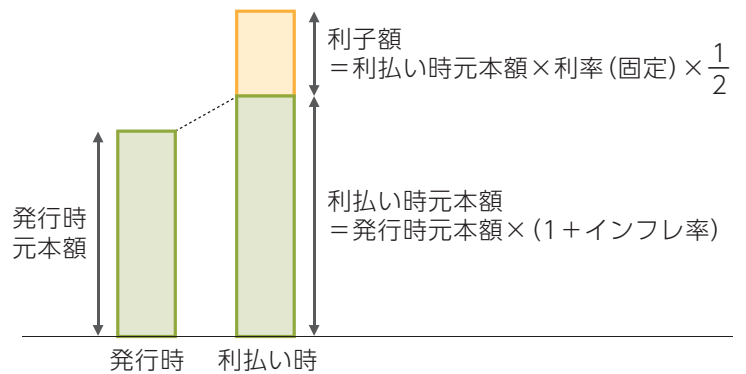
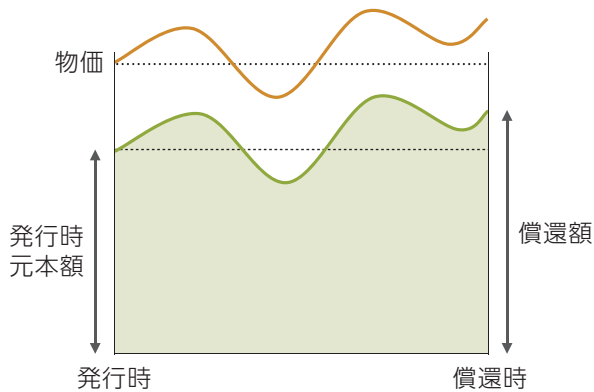
- 物価連動国債の元本額と利子額は、物価の動きに連動して増減します。

### [ 元本額の変動のイメージ ]

### [ 利子額の変動のイメージ ]

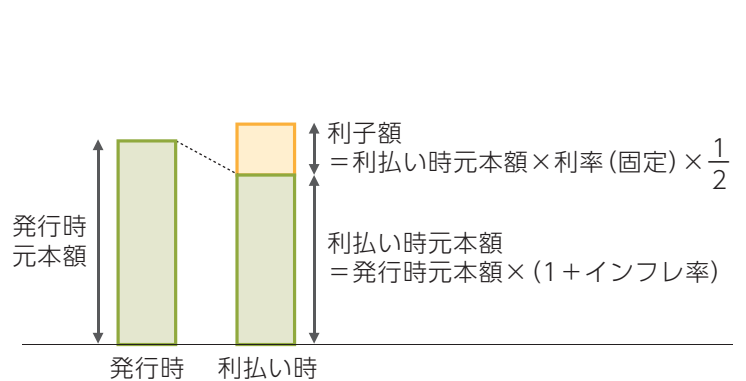
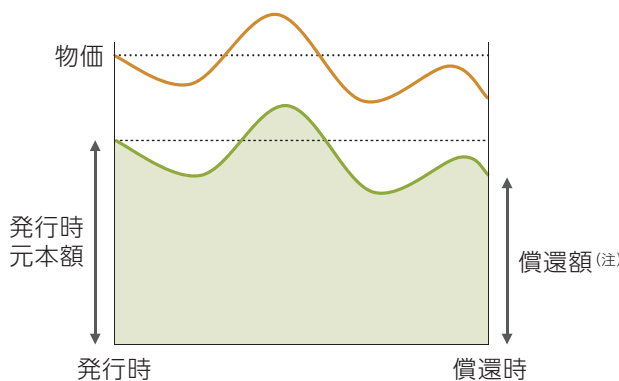
#### 1 償還時の物価が発行時より上昇した場合

#### 1 利払い時の物価が発行時より上昇した場合



#### 2 償還時の物価が発行時より下落した場合

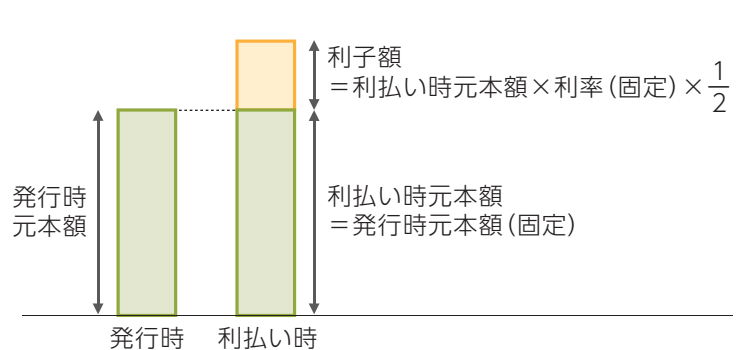
#### 2 利払い時の物価が発行時より下落した場合



(注) 物価が下落した場合、償還額が発行時の元本額を下回ることがあります。  
ただし、2013年10月以降に発行される物価連動国債には、償還時の元本保証が行なわれます。  
(投資者の投資元本が保証されるわけではありません。)

#### (ご参考) 通常の利付国債

#### (ご参考) 通常の利付国債



※ 上記はイメージであり、実際の元本額、利子額とは異なります。また、投資成果を示唆または保証するものではありません。

※ 元本額と利子額は、各時点の約3か月前の物価指数をもとに計算されます。そのため、直近の物価の動きが物価連動国債の元本額や利子額に反映されるのは約3か月後になります。

## 物価連動国債の価格に影響を与える要因

- 物価連動国債の価格は、主に以下の要因により変動します。

		物価連動国債の価格	(ご参考) 通常の利付国債の価格
金利	上昇	▼ 下落要因	
	低下	△ 上昇要因	
市場が予想する 将来のインフレ率	上昇	△ 上昇要因	金利変化を通じて 間接的に影響する
	低下	▼ 下落要因	

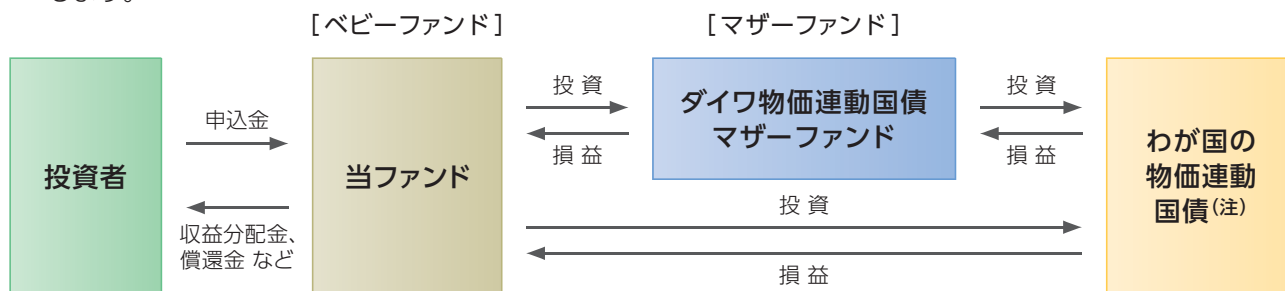
※物価連動国債の価格に影響を与える要因は、上記に限定されるものではありません。

# ファンドの目的・特色

## ファンドの仕組み

- 当ファンドは、ファミリーファンド方式で運用を行ないます。

ファミリーファンド方式とは、投資者のみなさまからお預かりした資金をまとめてベビーファンド(当ファンド)とし、その資金を主としてマザーファンドの受益証券に投資して、実質的な運用をマザーファンドで行なう仕組みです。なお、ベビーファンドからわが国の物価連動国債への直接投資を行なうことができるものとします。



(注) 物価連動国債以外の国債に投資することがあります。

- マザーファンドの受益証券および国債の組入比率の合計は、通常の状態でも高位に維持することを基本とします。
- 大量の追加設定または解約が発生したとき、市況の急激な変化が予想されるとき、償還の準備に入ったとき等ならびに信託財産の規模によっては、ファンドの特色1.の運用が行なわれないことがあります。

## 2

毎年3月10日および9月10日(休業日の場合翌営業日)に決算を行ない、収益分配方針に基づいて収益の分配を行ないます。

### [分配方針]

- 1 分配対象額は、経費控除後の配当等収益と売買益(評価益を含みます。)等とします。
- 2 原則として、経費控除後の配当等収益等の中から分配することをめざします。ただし、基準価額の水準等を勘案し、売買益等も含めて分配を行なうことがあります。なお、分配対象額が少額の場合には、分配を行なわないことがあります。

## 主な投資制限

- 株式への投資は、転換社債の転換および転換社債型新株予約権付社債の新株予約権行使等により取得したものに限り、株式への実質投資割合は、信託財産の純資産総額の10%以下とします。
- 外貨建資産への投資は、行ないません。



## 基準価額の変動要因

- 当ファンドは、値動きのある有価証券等に投資しますので、基準価額は変動します。したがって、投資元本が保証されているものではなく、これを割込むことがあります。信託財産に生じた利益および損失は、すべて投資者に帰属します。
- 投資信託は預貯金とは異なります。

### 主な変動要因

<p>公社債の 価格変動など (価格変動リスク・ 信用リスク)</p>	<p>金利の低下および市場が予想する将来のインフレ率の上昇は、物価連動国債の価格の上昇要因となります。また、金利の上昇および市場が予想する将来のインフレ率の低下は、物価連動国債の価格の下落要因となります。</p> <p>価格変動に加えて物価連動国債には、物価上昇によって元金額と利払い額が増加する可能性、物価下落によって元金額と利払い額が減少する可能性があります。</p> <p>物価連動国債は、通常の利付国債に比べ、一般に市場規模や取引量が小さく、流動性が低いことにより本来想定される投資価値とは乖離した価格水準で取引される場合もあるなど、価格の変動性が大きくなる傾向があります。</p> <p>公社債の価格は、発行体の信用状況によっても変動します。特に、発行体が債務不履行を発生させた場合、またはその可能性が予想される場合には、公社債の価格は下落します。組入公社債の価格が下落した場合には、基準価額が下落する要因となり、投資元本を割込むことがあります。</p>
<p>債券先物取引の 利用に伴うリスク</p>	<p>債券先物の価格は、金利の動き、先物市場の需給等を反映して変動します。先物を買建ている場合の先物価格の下落、または先物を売建ている場合の先物価格の上昇により損失が発生し、基準価額が下落する要因となり、投資元本を割込むことがあります。</p>
<p>その他</p>	<p>解約資金を手当てするため組入証券を売却する際、市場規模や市場動向によっては市場実勢を押下げ、当初期待される価格で売却できないこともあります。この場合、基準価額が下落する要因となります。</p>

※基準価額の変動要因は、上記に限定されるものではありません。

## その他の留意点

- 当ファンドのお取引に関しては、金融商品取引法第37条の6の規定(いわゆるクーリング・オフ)の適用はありません。

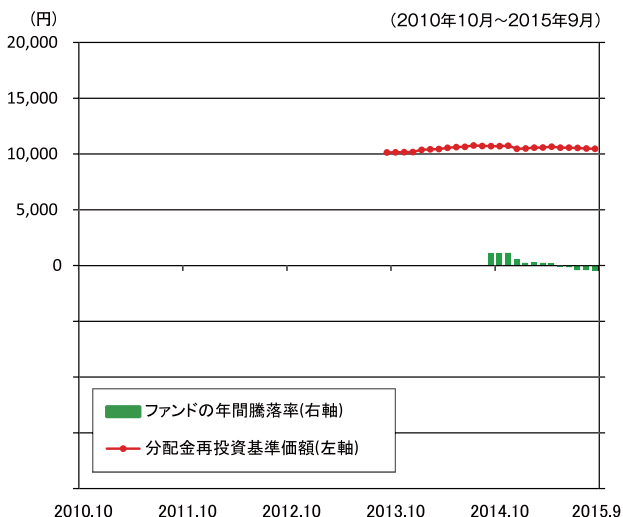
## リスクの管理体制

- 委託会社では、取締役会が決定した運用リスク管理に関する基本方針に基づき、運用本部から独立した部署および会議体が直接的または間接的に運用本部へのモニタリング・監視を通し、運用リスクの管理を行ないます。

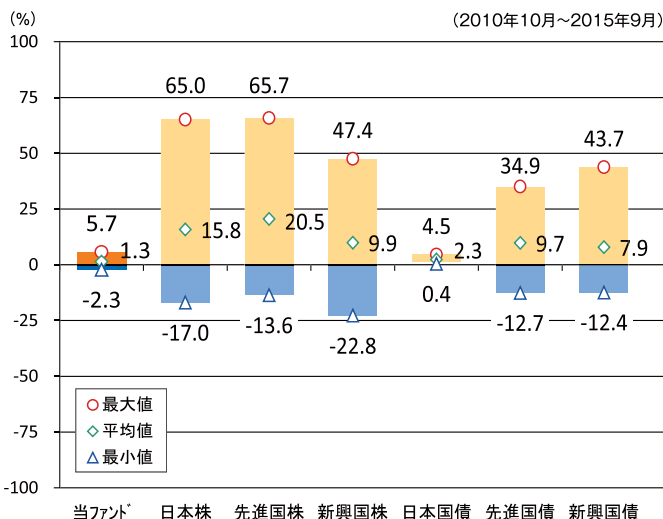
## 参考情報

- 下記のグラフは、ファンドと代表的な資産クラスを定量的に比較できるように作成したものです。右のグラフは過去5年間に於ける年間騰落率(各月末における直近1年間の騰落率)の平均・最大・最小を、ファンドおよび他の代表的な資産クラスについて表示しています。また左のグラフはファンドの過去5年間に於ける年間騰落率の推移を表示しています。

ファンドの年間騰落率と分配金再投資基準価額の推移



他の代表的な資産クラスとの騰落率の比較



※各資産クラスは、ファンドの投資対象を表しているものではありません。

※ファンドの年間騰落率は、分配金(税引前)を分配時にファンドへ再投資したものとみなして計算したものであり、実際の基準価額に基づいて計算した年間騰落率とは異なる場合があります。

※ファンドの年間騰落率において、過去5年間分のデータが算出できない場合は以下のルールで表示しています。

- ①年間騰落率に該当するデータがない場合には表示されません。
- ②年間騰落率が算出できない期間がある場合には、算出可能な期間についてのみ表示しています。
- ③インデックスファンドにおいて、①②に該当する場合には、当該期間についてベンチマークの年間騰落率で代替して表示します。

### ※資産クラスについて

日本株：東証株価指数(TOPIX)(配当込み)  
 先進国株：MSCIコクサイ・インデックス(配当込み、円ベース)  
 新興国株：MSCIエマージング・マーケット・インデックス(配当込み、円ベース)  
 日本国債：NOMURA-BPI国債  
 先進国債：シティ世界国債インデックス(除く日本、円ベース)  
 新興国債：JPモルガン ガバメント・ボンド・インデックスー エマージング・マーケット グローバル ダイバーシファイド(円ベース)

### ※指数について

●TOPIXは東証が算出・公表し、指数値、商標など一切の権利は株式会社東京証券取引所が所有しています。●MSCIコクサイ・インデックスおよびMSCIエマージング・マーケット・インデックスは、MSCI Inc.が開発した指数です。同指数に対する著作権、知的財産権その他一切の権利はMSCI Inc.に帰属します。またMSCI Inc.は、同指数の内容を変更する権利および公表を停止する権利を有しています。●NOMURA-BPI国債は、野村証券株式会社が公表する国内で発行された公募利付国債の市場全体の動向を表す投資収益指数で、一定の組み入れ基準に基づいて構成された国債ポートフォリオのパフォーマンスをもとに算出されます。NOMURA-BPI国債の知的財産権とその他一切の権利は野村証券株式会社に帰属しています。また、同社は当該指数の正確性、完全性、有用性を保証するものではなく、ファンドの運用成果等に関して一切責任を負いません。●シティ世界国債インデックスは、Citigroup Index LLCが開発したインデックスです。同指数に対する著作権、知的財産権その他一切の権利は同社に帰属します。●JPモルガン ガバメント・ボンド・インデックスー エマージング・マーケット グローバル ダイバーシファイドは、信頼性が高いとみなす情報に基づき作成していますが、J.P. Morganはその完全性・正確性を保証するものではありません。本指数は許諾を受けて使用しています。J.P. Morganからの書面による事前承認なしに本指数を複製・使用・頒布することは認められていません。Copyright 2014, J.P. Morgan Chase & Co. All rights reserved.

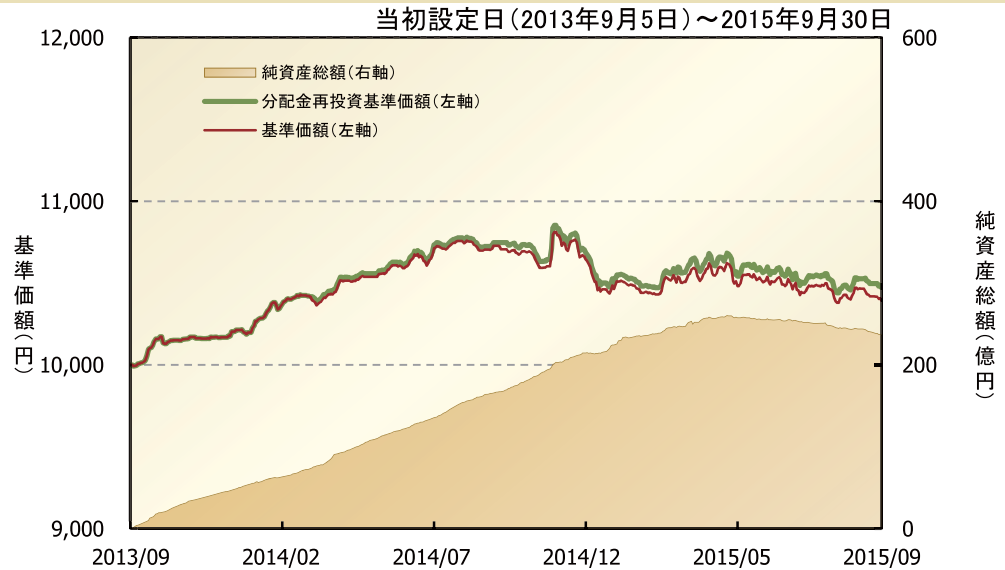


2015年9月30日現在  
基準価額・純資産の推移

※過去の実績を示したものであり、将来の成果を示唆・保証するものではありません。

基準価額	10,392円
純資産総額	236億円

期間	ファンド
1カ月間	-0.2%
3カ月間	-0.9%
6カ月間	-1.1%
1年間	-2.3%
3年間	-
5年間	-
設定来	4.7%



※上記の「基準価額の騰落率」とは、「分配金再投資基準価額」の騰落率です。 ※「分配金再投資基準価額」は、分配金(税引前)を分配時にファンドへ再投資したものとみなして計算しています。 ※基準価額の計算において信託報酬は控除しています。

## 分配の推移 (10,000口当たり、税引前)

直近1年間分配金合計額: 40円 設定来分配金合計額: 80円

決算期	第1期 14年3月	第2期 14年9月	第3期 15年3月	第4期 15年9月					
分配金	20円	20円	20円	20円					

※分配金は、収益分配方針に基づいて委託会社が決定します。あらかじめ一定の額の分配をお約束するものではありません。分配金が支払われない場合もあります。

## 主要な資産の状況

※比率は、純資産総額に対するものです。

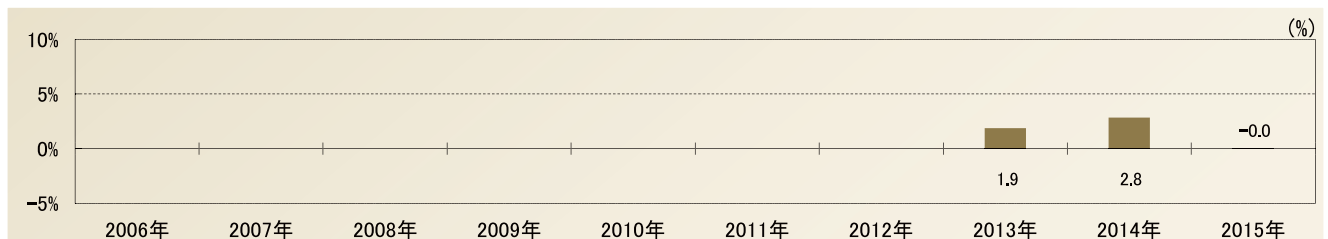
資産別構成	銘柄数	比率	債券ポートフォリオ特性値	組入上位10銘柄	利率(%)	償還日	比率
国内債券	4	99.6%	直接利回り(%)	18 物価連動国債	0.100	2024/03/10	51.5%
国内債券先物	-	-	最終利回り(%)	17 物価連動国債	0.100	2023/09/10	38.1%
コール・ローン、その他		0.4%	修正デュレーション	19 物価連動国債	0.100	2024/09/10	8.1%
合計	4	100.0%	残存年数	20 物価連動国債	0.100	2025/03/10	1.9%
債券種別構成		比率	格付別構成	比率			
国債		99.6%	AAA	-			
			AA	100.0%			
			A	-			
			BBB	-			
			BB	-			
合計		99.6%	合計	100.0%	合計		99.6%

※格付別構成の比率は、債券ポートフォリオに対するものです。

※格付別構成について、日系発行体はR&I、JCR、Moody's、S&P、Fitchの順で格付けを採用し、海外発行体はMoody's、S&Pの格付けの高い方を採用し、算出しています。

## 年間収益率の推移

当ファンドにはベンチマークはありません。



・ファンドの「年間収益率」は、「分配金再投資基準価額」の騰落率です。

・2013年は設定日(9月5日)から年末、2015年は9月30日までの騰落率を表しています。

最新の運用実績は、委託会社のホームページ、または販売会社でご確認いただけます。

## お申込みメモ

購入単位	最低単位を1円単位または1口単位として販売会社が定める単位
購入価額	購入申込受付日の基準価額(1万口当たり)
購入代金	販売会社が定める期日までにお支払い下さい。
換金単位	最低単位を1口単位として販売会社が定める単位
換金価額	換金申込受付日の基準価額から、信託財産留保額を控除した価額(1万口当たり)
換金代金	原則として換金申込受付日から起算して4営業日目からお支払いします。
申込締切時間	午後3時まで(販売会社所定の事務手続きが完了したもの)
購入の申込期間	平成27年12月4日から平成28年12月5日まで (終了前に有価証券届出書を提出することにより更新されます。)
換金制限	信託財産の資金管理を円滑に行なうために大口の換金申込には制限があります。
購入・換金申込受付の中止および取消し	金融商品取引所等における取引の停止その他やむを得ない事情があるときは、購入、換金の申込みの受け付けを中止することがあります。
信託期間	平成25年9月5日から平成35年9月8日まで 受益者に有利であると認めるときは、受託会社と合意のうえ、信託期間を延長できます。
繰上償還	次のいずれかの場合には、委託会社は、事前に受益者の意向を確認し、受託会社と合意のうえ、信託契約を解約し、信託を終了させること(繰上償還)ができます。 ・受益権の口数が30億口を下ることとなった場合 ・わが国の物価連動国債による運用が困難となった場合 ・信託契約を解約することが受益者のため有利であると認めるとき ・やむを得ない事情が発生したとき
決算日	毎年3月10日および9月10日(休業日の場合翌営業日)
収益分配	年2回、収益分配方針に基づいて収益の分配を行ないます。 (注)当ファンドには、「分配金再投資コース」と「分配金支払いコース」があります。なお、お取扱い可能なコースおよびコース名については異なる場合がありますので、販売会社にお問合わせ下さい。
信託金の限度額	2,000億円
公 告	電子公告の方法により行ない、ホームページ〔 <a href="http://www.daiwa-am.co.jp/">http://www.daiwa-am.co.jp/</a> 〕に掲載します。
運用報告書	毎計算期末に作成し、交付運用報告書をあらかじめお申出いただいたご住所にお届けします。また、電子交付を選択された場合には、所定の方法により交付します。
課 税 関 係	課税上は株式投資信託として取扱われます。配当控除、益金不算入制度の適用はありません。公募株式投資信託は税法上、少額投資非課税制度の適用対象です(平成26年1月1日以降)。なお、当ファンドの非課税口座における取扱いは販売会社により異なる場合がありますので、くわしくは、販売会社にお問合わせ下さい。 ※平成27年9月末現在のものであり、税法が改正された場合等には変更される場合があります。

## ファンドの費用・税金

### ファンドの費用

#### 投資者が直接的に負担する費用

	料 率 等	費用の内容
購入時手数料	販売会社が別に定める率 (上限)1.08%(税抜1.0%)	購入時の商品説明または商品情報の提供、投資情報の提供、取引執行等の対価です。
信託財産留保額	0.1%	換金に伴い必要となる費用等を賄うため、換金代金から控除され、信託財産に繰入れられる額。換金申込受付日の基準価額に対して左記の率を乗じて得た額とします。

#### 投資者が信託財産で間接的に負担する費用

	料 率 等	費用の内容																
運用管理費用 (信託報酬)	年率0.6372% (税抜0.59%)以内	運用管理費用の総額は、毎日、信託財産の純資産総額に対して左記の率を乗じて得た額とします。運用管理費用は、毎計算期末または信託終了のときに信託財産中から支弁します。																
	上記の運用管理費用(年率)は、各月ごとに決定するものとし、各月の第1営業日から各月の翌月の第1営業日の前日までの当該率は、各月の前月の最終5営業日におけるわが国の無担保コール翌日物レートの平均値に応じて、純資産総額に対して以下の率とします。 無担保コール翌日物レートの平均値が イ. 0.5%未満の場合 ……年率0.4212%(税抜0.39%) ロ. 0.5%以上1%未満の場合 ……年率0.5292%(税抜0.49%) ハ. 1%以上の場合 ……年率0.6372%(税抜0.59%)																	
委託会社	配分については、 下記参照	ファンドの運用と調査、受託会社への運用指図、基準価額の計算、目論見書・運用報告書の作成等の対価です。																
販売会社		運用報告書等各種書類の送付、口座内でのファンドの管理、購入後の情報提供等の対価です。																
受託会社		運用財産の管理、委託会社からの指図の実行の対価です。																
	<table border="1"> <thead> <tr> <th>〈運用管理費用の配分〉 (税抜) (注1)</th> <th>委託会社</th> <th>販売会社</th> <th>受託会社</th> </tr> </thead> <tbody> <tr> <td>前イ. の場合</td> <td>年率0.16%</td> <td>年率0.20%</td> <td>年率0.03%</td> </tr> <tr> <td>前ロ. の場合</td> <td>年率0.21%</td> <td>年率0.25%</td> <td>年率0.03%</td> </tr> <tr> <td>前ハ. の場合</td> <td>年率0.25%</td> <td>年率0.30%</td> <td>年率0.04%</td> </tr> </tbody> </table>	〈運用管理費用の配分〉 (税抜) (注1)	委託会社	販売会社	受託会社	前イ. の場合	年率0.16%	年率0.20%	年率0.03%	前ロ. の場合	年率0.21%	年率0.25%	年率0.03%	前ハ. の場合	年率0.25%	年率0.30%	年率0.04%	
〈運用管理費用の配分〉 (税抜) (注1)	委託会社	販売会社	受託会社															
前イ. の場合	年率0.16%	年率0.20%	年率0.03%															
前ロ. の場合	年率0.21%	年率0.25%	年率0.03%															
前ハ. の場合	年率0.25%	年率0.30%	年率0.04%															
その他の費用・ 手数料	(注2)	監査報酬、有価証券売買時の売買委託手数料、先物取引・オプション取引等に要する費用、資産を外国で保管する場合の費用等を信託財産でご負担いただきます。																

(注1)「運用管理費用の配分」には、別途消費税率を乗じた額がかかります。

(注2)「その他の費用・手数料」については、運用状況等により変動するため、事前に料率、上限額等を示すことができません。

※購入時手数料について、くわしくは販売会社にお問合わせ下さい。

※手数料等の合計額については、保有期間等に応じて異なりますので、表示することができません。

## ファンドの費用・税金

### 税金

- ・税金は表に記載の時期に適用されます。
- ・以下の表は、個人投資者の源泉徴収時の税率であり、課税方法等により異なる場合があります。

時期	項目	税金
分配時	所得税および地方税	配当所得として課税 <sup>(注)</sup> 普通分配金に対して20.315%
換金(解約)時および償還時	所得税および地方税	譲渡所得として課税 <sup>(注)</sup> 換金(解約)時および償還時の差益(譲渡益)に対して20.315%

(注) 所得税、復興特別所得税および地方税が課されます。

※少額投資非課税制度「愛称：NISA(ニーサ)」をご利用の場合

少額投資非課税制度「NISA(ニーサ)」は、平成26年1月1日以降の非課税制度です。NISAをご利用の場合、毎年、年間100万円(平成28年1月1日以降、年間120万円)の範囲で新たに購入した公募株式投資信託などから生じる配当所得および譲渡所得が5年間非課税となります。ご利用になれるのは、満20歳以上の方で、販売会社で非課税口座を開設するなど、一定の条件に該当する方が対象となります。くわしくは、販売会社にお問合わせ下さい。

※平成28年1月から年間80万円の範囲で20歳未満の方を対象とした非課税制度「ジュニアNISA」の口座開設の申込受付が開始され、同年4月より投資可能となる予定です。

※上記は、平成27年9月末現在のもので、税法が改正された場合等には、税率等が変更される場合があります。

※法人の場合は上記とは異なります。

※税金の取扱いの詳細については、税務専門家等にご確認されることをお勧めします。