


投資信託説明書 (交付目論見書)

使用開始日 2018.4.10



にっぽん債券オープン (毎月決算型)

追加型投信 / 国内 / 債券

※ご購入に際しては、本書の内容を十分にお読みください。

商品分類			属性区分			
単位型・追加型	投資対象地域	投資対象資産 (収益の源泉)	投資対象資産	決算頻度	投資対象地域	投資形態
追加型	国内	債券	その他資産 (投資信託証券) (債券一般)	年12回 (毎月)	日本	ファミリー ファンド

※商品分類および属性区分の内容については、一般社団法人投資信託協会のホームページ(<http://www.toushin.or.jp/>)でご覧いただけます。

- 本書は、金融商品取引法第13条の規定に基づく目論見書です。
- ファンドに関する投資信託説明書(請求目論見書)を含む詳細な情報は、委託会社のホームページで閲覧、ダウンロードできます。
- 本書には、約款の主な内容が含まれていますが、約款の全文は請求目論見書に掲載されています。
- ファンドの商品内容に関して重大な変更を行う場合には、投資信託及び投資法人に関する法律に基づき事前に受益者の意向を確認します。
- ファンドの財産は、信託法に基づき受託会社において分別管理されています。
- 請求目論見書は、販売会社にご請求いただければ当該販売会社を通じて交付いたします。(請求目論見書をご請求された場合は、その旨をご自身で記録しておくようお願いいたします。)

この目論見書により行う「にっぽん債券オープン(毎月決算型)」の募集については、委託会社は、金融商品取引法第5条の規定により有価証券届出書を2017年10月6日に関東財務局長に提出しており、2017年10月7日に効力が生じております。

委託会社:三菱UFJ国際投信株式会社

ファンドの運用の指図等を行います。

金融商品取引業者:関東財務局長(金商)第404号

設立年月日:1985年8月1日

資本金:20億円

運用投資信託財産の合計純資産総額

13兆8,599億円
(2018年1月31日現在)

ホームページアドレス

<https://www.am.mufg.jp/>

お客さま専用フリーダイヤル

0120-151034 (受付時間:営業日の9:00~17:00)

受託会社:株式会社りそな銀行

ファンドの財産の保管・管理等を行います。



ファンドの目的・特色

ファンドの目的

安定したインカムゲインの確保と信託財産の着実な成長を目指して運用を行います。

ファンドの特色

特色 1

わが国の公社債*を主要投資対象とします。

*国債、地方債、社債等をいいます。

- ◆公社債の組入比率は、原則として高位を保ちます。
- ◆原則として、取得時にBBB格相当以上の格付けを有する債券に投資します。
(格付けのない場合には、委託会社が同等の信用力を有すると判断したものを含まれます。)
- ◆円建の債券に投資を行いますので、為替変動リスクはありません。

ご参考①主要投資対象の概要

投資対象	概要
国債	国が発行し、利子および元本の支払を行う債券です。
地方債	都道府県、政令指定都市等の地方自治体が発行し、利子および元本の支払を行う債券です。
社債	株式会社などの事業会社等が発行し、利子および元本の支払を行う債券です。

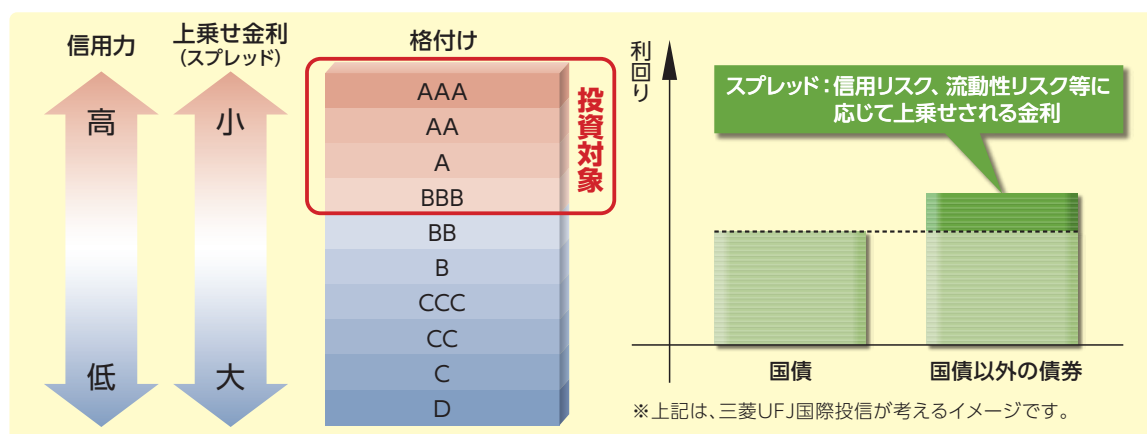
※当ファンドは、上記以外にも投資する場合があります。

特色 2

金利変動リスク、信用リスクをコントロールすることで、投資収益の獲得を目指します。

- ◆金利変動による債券価格の変動を捉え、投資収益の獲得を目指します。
金利変動リスクをコントロールするために、債券先物取引等を活用する場合があります。
- ◆国債以外の債券への投資を弾力的に行うことで、投資収益の獲得を目指します。

ご参考②格付けと信用力、上乗せ金利の関係



資金動向や市況動向等によっては、特色1、特色2のような運用ができない場合があります。



毎月決算を行い、収益の分配を行います。

◆毎月10日(休業日の場合は翌営業日)に決算を行い、収益分配方針に基づいて分配を行います。

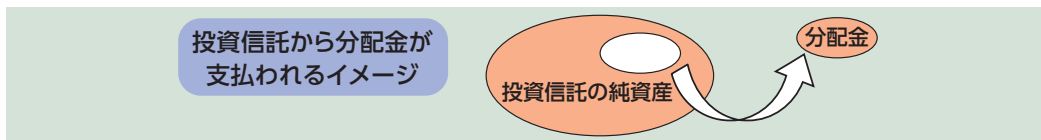
収益分配方針

- 分配対象額の範囲は、経費控除後の配当等収益と売買益(評価益を含みます。)等の全額とします。
- 委託会社が基準価額水準、市況動向等を勘案して、分配金額を決定します。
(ただし、分配対象収益が少額の場合には分配を行わない場合もあります。)

将来の収益分配金の支払いおよびその金額について保証するものではなく、委託会社の判断により、分配を行わない場合もあります。

収益分配金に関する留意事項

◆分配金は、預貯金の利息とは異なり、投資信託の純資産から支払われますので、分配金が支払われると、その金額相当分、基準価額は下がります。



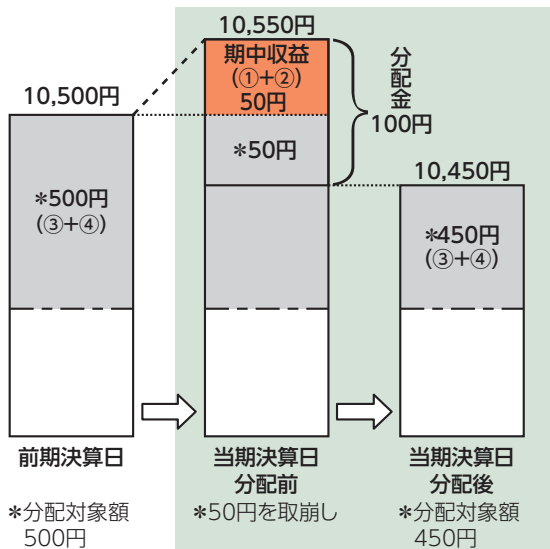
◆分配金は、計算期間中に発生した収益(経費控除後の配当等収益および評価益を含む売買益)を超えて支払われる場合があります。その場合、当期決算日の基準価額は前期決算日と比べて下落することになります。また、分配金の水準は、必ずしも計算期間におけるファンドの収益率を示すものではありません。

分配対象額は、①経費控除後の配当等収益および②経費控除後の評価益を含む売買益ならびに③分配準備積立金および④収益調整金です。

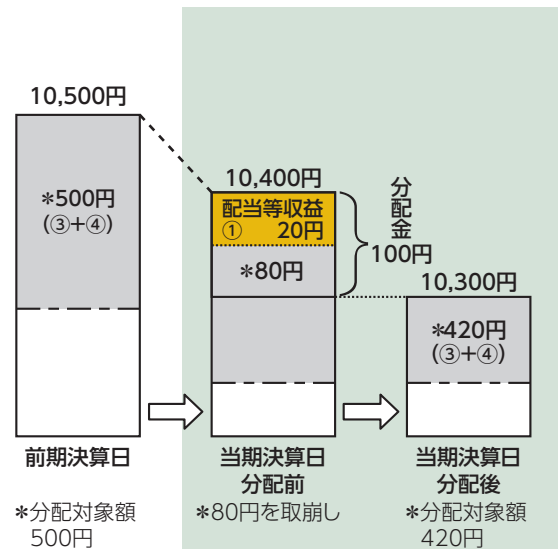
分配金は、分配方針に基づき、分配対象額から支払われます。

計算期間中に発生した収益を超えて支払われる場合

前期決算日から基準価額が上昇した場合



前期決算日から基準価額が下落した場合



※上記はイメージであり、実際の分配金額や基準価額を示唆するものではありませんのでご注意ください。

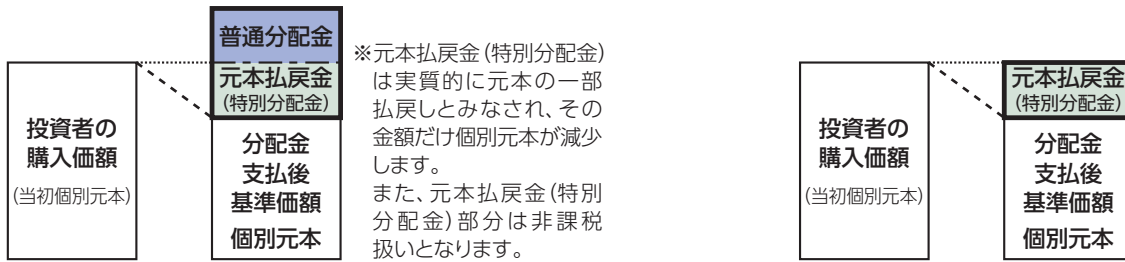
分配準備積立金: 当期の①経費控除後の配当等収益および②経費控除後の評価益を含む売買益のうち、当期分配金として支払わなかった残りの金額をいいます。信託財産に留保され、次期以降の分配金の支払いに充当できる分配対象額となります。

収益調整金: 追加型投資信託で追加設定が行われることによって、既存の受益者への収益分配可能額が薄まらないようにするために設けられた勘定です。

◆投資者のファンドの購入価額によっては、分配金の一部または全部が、実質的には元本の一部払戻しに相当する場合があります。ファンド購入後の運用状況により、分配金額より基準価額の値上がり小さかった場合も同様です。

分配金の一部が元本の一部払戻しに相当する場合

分配金の全部が元本の一部払戻しに相当する場合

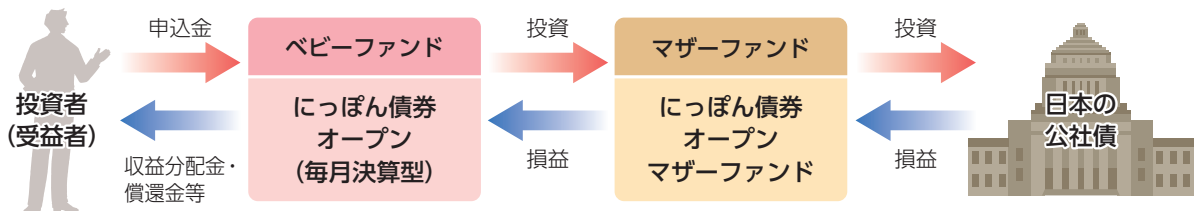


普通分配金: 個別元本(投資者のファンドの購入価額)を上回る部分からの分配金です。
 元本払戻金(特別分配金): 個別元本を下回る部分からの分配金です。分配後の投資者の個別元本は、元本払戻金(特別分配金)の額だけ減少します。

(注)普通分配金に対する課税については、後掲「手続・手数料等」の「ファンドの費用・税金」をご参照ください。

■ ファンドのしくみ

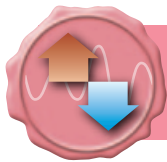
ファミリーファンド方式により運用を行います。



ファミリーファンド方式とは、受益者から投資された資金をまとめた投資信託をベビーファンドとし、その資金の全部または一部をマザーファンドに投資して、マザーファンドにおいて実質的な運用を行う仕組みです。

■ 主な投資制限

マザーファンドへの投資	マザーファンドへの投資割合は、制限を設けません。
外貨建資産への投資	外貨建資産への投資は行いません。
有価証券先物取引等の利用	有価証券先物取引等の利用はヘッジ目的に限定しません。



投資リスク

■ 基準価額の変動要因

ファンドの基準価額は、組み入れている有価証券等の価格変動による影響を受けますが、これらの運用により信託財産に生じた損益はすべて投資者のみなさまに帰属します。

したがって、投資者のみなさまの投資元本が保証されているものではなく、基準価額の下落により損失を被り、投資元本を割り込むことがあります。

投資信託は預貯金と異なります。

ファンドの基準価額の変動要因として、主に以下のリスクがあります。

金利変動 リスク

債券は、一般的に金利変動により価格が変動します。当ファンドは債券に投資しますので、金利変動により当ファンドの基準価額も変動します。

また、組入債券の残存期間や利率等も価格変動に影響を与えます。例えば、金利水準の低下を見込んで残存期間が長い債券の組入比率を大きくしている場合等には、金利変動に対する債券価格の感応度が高くなり、当ファンドの基準価額の変動は大きくなります。

信用リスク

投資している有価証券等の発行体の倒産、財務状況または信用状況の悪化等の影響により、当ファンドの基準価額は下落し、損失を被ることがあります。

流動性 リスク

有価証券等を売却あるいは購入しようとする際に、買い需要がなく売却不可能、あるいは売り供給がなく購入不可能等となるリスクのことをいいます。例えば、市況動向や有価証券等の流通量等の状況、あるいは当ファンドの解約金額の規模によっては、組入有価証券等を市場実勢より低い価格で売却しなければならないケースが考えられ、この場合には当ファンドの基準価額の下落要因となります。

上記のリスクは主なリスクであり、これらに限定されるものではありません。

■ その他の留意点

当ファンドのお取引に関しては、クーリングオフ(金融商品取引法第37条の6の規定)の適用はありません。

■ リスクの管理体制

ファンドのコンセプトに沿ったリスクの範囲内で運用を行うとともに運用部から独立した管理担当部署によりリスク運営状況のモニタリング等のリスク管理を行っています。

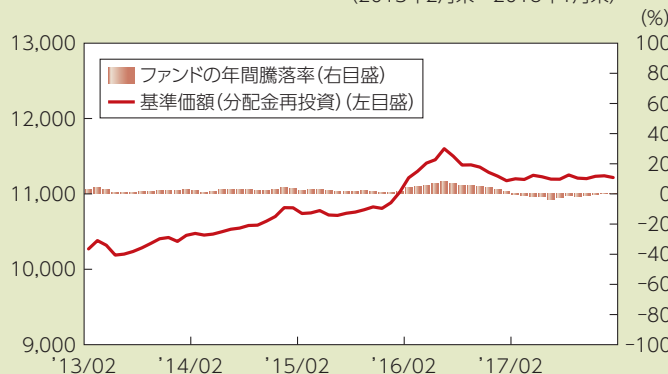
また、定期的開催されるリスク管理に関する会議体等において、それらの状況の報告を行うほか、必要に応じて改善策を審議しています。

■ 代表的な資産クラスとの騰落率の比較等

下記のグラフは、ファンドと代表的な資産クラスを定量的に比較できるように作成したものです。

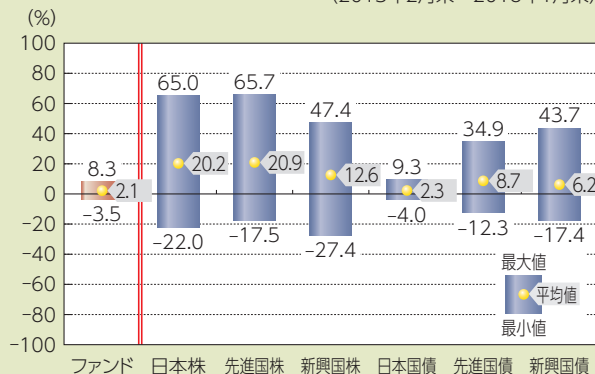
● ファンドの年間騰落率および基準価額(分配金再投資)の推移

(2013年2月末～2018年1月末)



● ファンドと他の代表的な資産クラスとの騰落率の比較

(2013年2月末～2018年1月末)



(注) 全ての資産クラスがファンドの投資対象とは限りません。

- 基準価額(分配金再投資)は分配金(税引前)を分配時に再投資したものと計算しており、実際の基準価額とは異なる場合があります。
- 年間騰落率とは、各月末における直近1年間の騰落率をいいます。
- ファンドの年間騰落率は、税引前の分配金を再投資したものとみなして計算した年間騰落率が記載されており、実際の基準価額に基づいて計算した年間騰落率とは異なる場合があります。

上記は、過去の実績であり、将来の投資成果を保証するものではありません。

代表的な資産クラスの指数について

資産クラス	指数名	注記等
日本株	TOPIX(配当込み)	TOPIX(配当込み)とは、東京証券取引所第一部に上場する内国普通株式全銘柄を対象として算出した指数(TOPIX)に、現金配当による権利落ちの修正を加えた株価指数です。TOPIX(配当込み)に関する知的財産権その他一切の権利は東京証券取引所に帰属します。東京証券取引所は、TOPIX(配当込み)の算出もしくは公表の方法の変更、TOPIX(配当込み)の算出もしくは公表の停止またはTOPIX(配当込み)の商標の変更もしくは使用の停止を行う権利を有しています。
先進国株	MSCIコクサイ・インデックス(配当込み)	MSCIコクサイ・インデックス(配当込み)とは、MSCI Inc.が開発した株価指数で、日本を除く世界の先進国で構成されています。また、MSCIコクサイ・インデックスに対する著作権及びその他知的財産権はすべてMSCI Inc.に帰属します。
新興国株	MSCIエマージング・マーケット・インデックス(配当込み)	MSCIエマージング・マーケット・インデックス(配当込み)とは、MSCI Inc.が開発した株価指数で、世界の新興国で構成されています。また、MSCIエマージング・マーケット・インデックスに対する著作権及びその他知的財産権はすべてMSCI Inc.に帰属します。
日本国債	NOMURA-BPI(国債)	NOMURA-BPIとは、野村証券株式会社が発表しているわが国の代表的な債券パフォーマンスインデックスで、NOMURA-BPI(国債)はそのサブインデックスです。わが国の国債で構成されており、ポートフォリオの投資収益率・利回り・クーポン・デューレーション等の各指標が日々公表されます。NOMURA-BPI(国債)は野村証券株式会社の知的財産であり、運用成果等に関し、野村証券株式会社は一切関係ありません。
先進国債	FTSE世界国債インデックス(除く日本)	FTSE世界国債インデックス(除く日本)は、FTSE Fixed Income LLCにより運営され、日本を除く世界主要国の国債の総合収益率を各市場の時価総額で加重平均した債券インデックスです。FTSE Fixed Income LLCは、本ファンドのスポンサーではなく、本ファンドの推奨、販売あるいは販売促進を行っておりません。このインデックスのデータは、情報提供のみを目的としており、FTSE Fixed Income LLCは、当該データの正確性および完全性を保証せず、またデータの誤謬、脱漏または遅延につき何ら責任を負いません。このインデックスに対する著作権等の知的財産その他一切の権利はFTSE Fixed Income LLCに帰属します。
新興国債	JPモルガンGBI-EMグローバル・ダイバーシファイド	JPモルガンGBI-EMグローバル・ダイバーシファイドとは、J.P.モルガン・セキュリティーズ・エルエルシーが算出し公表している指数で、現地通貨建てのエマージング債市場の代表的なインデックスです。現地通貨建てのエマージング債のうち、投資規制の有無や、発行規模等を考慮して選ばれた銘柄により構成されています。当指数の著作権はJ.P.モルガン・セキュリティーズ・エルエルシーに帰属します。

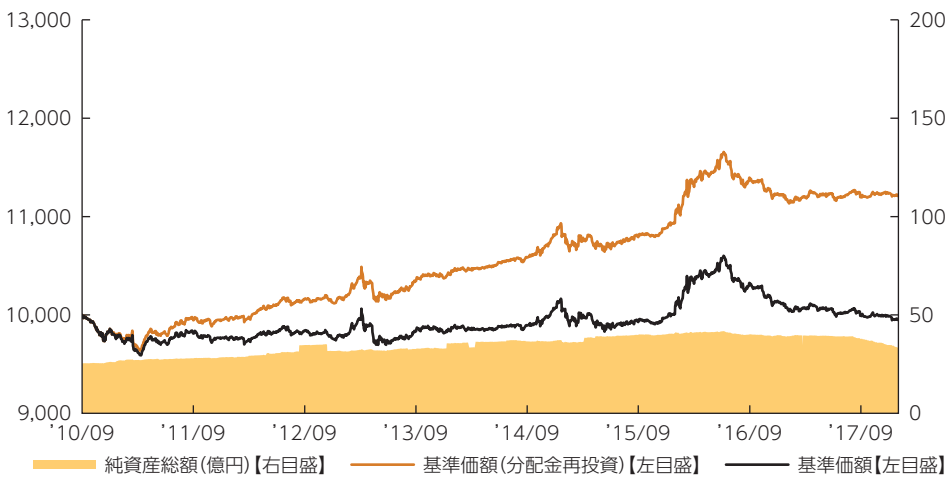
(注) 海外の指数は、為替ヘッジなしによる投資を想定して、円換算しています。



運用実績

2018年1月31日現在

■ 基準価額・純資産の推移 2010年9月30日(設定日)～2018年1月31日



- 基準価額、基準価額(分配金再投資)は10,000を起点として表示
- 基準価額、基準価額(分配金再投資)は運用報酬(信託報酬)控除後です。

■ 基準価額・純資産

基準価額	9,956円
純資産総額	33.4億円

■ 分配の推移

2018年1月	13円
2017年12月	13円
2017年11月	13円
2017年10月	13円
2017年9月	13円
2017年8月	13円
直近1年間累計	156円
設定来累計	1,183円

- 分配金は1万口当たり、税引前

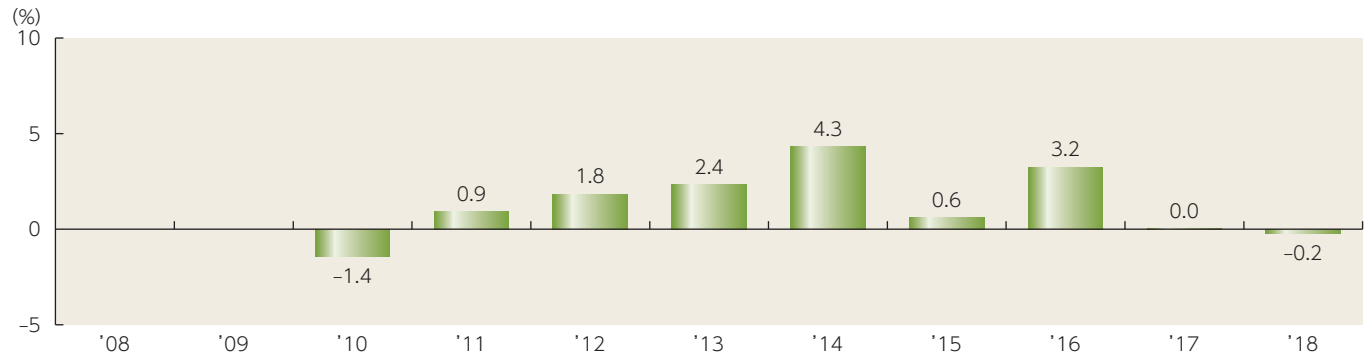
■ 主要な資産の状況

種別構成	比率
国債	55.1%
社債	40.0%
コールローン他 (負債控除後)	4.9%
合計	100.0%

組入上位銘柄	種別	比率
1 第116回利付国債(20年)	国債	4.8%
2 第153回利付国債(20年)	国債	4.8%
3 第54回利付国債(30年)	国債	4.2%
4 第149回利付国債(20年)	国債	3.9%
5 第64回東京急行電鉄	社債	3.4%
6 第424回九州電力	社債	3.1%
7 第89回住友不動産	社債	3.1%
8 第7回三菱東京UFJ銀行(劣後特約付)	社債	3.1%
9 第6回三菱UFJ信託銀行(劣後特約付)	社債	3.1%
10 第20回三井住友銀行(劣後特約付)	社債	3.1%

- 各比率はファンドの純資産総額に対する投資比率(小数点第二位四捨五入)
- コールローン他には未収・未払項目が含まれるため、マイナスとなる場合があります。

■ 年間収益率の推移



- 収益率は基準価額(分配金再投資)で計算
- 2010年は設定日から年末までの、2018年は年初から1月31日までの収益率を表示
- ファンドにベンチマークはありません。


上記は、過去の実績であり、将来の投資成果を保証するものではありません。
運用状況等は、委託会社のホームページ等で開示している場合があります。





手続・手数料等



■ お申込みメモ

 購入時	購入単位	販売会社が定める単位 販売会社にご確認ください。
	購入価額	購入申込受付日の基準価額 ※基準価額は1万口当たりで表示されます。基準価額は委託会社の照会先でご確認ください。
	購入代金	販売会社が指定する期日までにお支払いください。

 換金時	換金単位	販売会社が定める単位 販売会社にご確認ください。
	換金価額	換金申込受付日の基準価額
	換金代金	原則として、換金申込受付日から起算して5営業日目から販売会社においてお支払いします。

 申込について	申込締切時間	原則として、午後3時までに販売会社が受けたものを当日の申込分とします。
	購入の申込期間	2017年10月7日から2018年10月9日まで ※申込期間は、上記期間満了前に有価証券届出書を提出することによって更新される予定です。
	換金制限	当ファンドの資金管理を円滑に行うため、原則として1日1件10億円を超える換金はできません。
	購入・換金申込受付の中止及び取消し	金融商品取引所等における取引の停止、その他やむを得ない事情があるときは、購入・換金のお申込みの受付を中止すること、およびすでに受けた購入・換金のお申込みの受付を取消することがあります。

 その他	信託期間	2020年9月10日まで(2010年9月30日設定) ※受益者に有利であると認めるときは、信託期間を延長することがあります。
	繰上償還	以下の場合等には、信託期間を繰上げて償還となることがあります。 ・当ファンドの受益権の総口数が、当初設定時の10分の1または25億口を下回ることとなった場合 ・当ファンドを償還させることが受益者のため有利であると認めるとき ・やむを得ない事情が発生したとき
	決算日	毎月10日(休業日の場合は翌営業日)
	収益分配	毎月の決算時に分配を行います。 販売会社との契約によっては、収益分配金の再投資が可能です。
	信託金の限度額	1兆円
	公告	原則として、電子公告の方法により行い、ホームページ(https://www.am.mufg.jp/)に掲載します。
	運用報告書	6ヵ月毎(1・7月の決算後)および償還後に交付運用報告書が作成され、販売会社を通じて知れている受益者に交付されます。
課税関係	課税上は、株式投資信託として取扱われます。 公募株式投資信託は税法上、「NISA(少額投資非課税制度)およびジュニアNISA(未成年者少額投資非課税制度)」の適用対象です。 配当控除および益金不算入制度の適用はありません。	



手続・手数料等

■ ファンドの費用・税金



ファンドの費用

投資者が直接的に負担する費用

	支払先	購入時手数料	対価として提供する役務の内容
購入時手数料	販売会社	購入価額に対して、 上限1.08% (税抜 1.00%) (販売会社が定めます)	当ファンドおよび投資環境の説明・情報提供、 購入に関する事務手続等
(購入される販売会社により異なります。くわしくは、販売会社にご確認ください。)			
信託財産 留保額	ありません。		

投資者が信託財産で間接的に負担する費用

日々の純資産総額に対して、**年率0.4644～0.7884% (税抜 年率0.4300～0.7300%)**をかけた額
 ※信託報酬率は、毎期、前計算期間終了日における日本相互証券株式会社発表の新発10年固定利付国債の利回り(終値)により、次の通りです。(ただし、第1期決算日までは、設定日における日本相互証券株式会社発表の新発10年固定利付国債の利回り(終値)によるものとします。)

新発10年固定利付国債の利回り	信託報酬率(年率)
3%未満の場合	0.4644% (税抜 0.4300%)
3%以上4%未満の場合	0.5724% (税抜 0.5300%)
4%以上5%未満の場合	0.6804% (税抜 0.6300%)
5%以上の場合	0.7884% (税抜 0.7300%)

1万口当たりの信託報酬: 保有期間中の平均基準価額×信託報酬率×(保有日数/365)

※上記の計算方法は簡便法であるため、算出された値は概算値になります。

運用管理費用 (信託報酬)

各支払先への配分(税抜)は、次の通りです。

信託報酬率(年率)(税抜)	配分(税抜)		
	委託会社	販売会社	受託会社
0.4300%	0.2000%	0.2000%	0.0300%
0.5300%	0.2500%	0.2500%	
0.6300%	0.3000%	0.3000%	
0.7300%	0.3500%	0.3500%	

※上記各支払先への配分には、別途消費税等相当額がかかります。

<上記各支払先が運用管理費用(信託報酬)の対価として提供する役務の内容>

委託会社	当ファンドの運用・調査、受託会社への運用指図、基準価額の算出、目論見書等の作成等
販売会社	交付運用報告書等各種書類の送付、顧客口座の管理、購入後の情報提供等
受託会社	当ファンドの財産の保管および管理、委託会社からの運用指図の実行等

その他の費用・ 手数料

以下の費用・手数料についても当ファンドが負担します。

- ・監査法人に支払われる当ファンドの監査費用
- ・有価証券等の売買時に取引した証券会社等に支払われる手数料
- ・有価証券等を海外で保管する場合、海外の保管機関に支払われる費用
- ・その他信託事務の処理にかかる諸費用 等

※上記の費用・手数料については、売買条件等により異なるため、あらかじめ金額または上限額等を記載することはできません。

※運用管理費用(信託報酬)および監査費用は、日々計上され、毎決算時または償還時に当ファンドから支払われます。

※上記の費用(手数料等)については、保有金額または保有期間等により異なるため、あらかじめ合計額等を記載することはできません。なお、当ファンドが負担する費用(手数料等)の支払い実績は、交付運用報告書に開示されていますのでご参照ください。

Tax

¥

税金

税金は、以下の表に記載の時期に適用されます。この表は、個人投資者の源泉徴収時の税率であり、課税方法等により異なる場合があります。

時 期	項 目	税 金
分配時	所得税および地方税	配当所得として課税 普通分配金に対して20.315%
換金(解約)時および償還時	所得税および地方税	譲渡所得として課税 換金(解約)時および償還時の差益(譲渡益)に対して20.315%

※上記は、2018年1月末現在のものです。

※「NISA(少額投資非課税制度)およびジュニアNISA(未成年者少額投資非課税制度)」をご利用の場合

毎年、一定額の範囲で新たに購入した公募株式投資信託などから生じる配当所得および譲渡所得が一定期間非課税となります。販売会社で非課税口座を開設するなど、一定の条件に該当する方が対象となります。くわしくは、販売会社にお問合わせください。

※法人の場合は、上記とは異なります。

※税法が改正された場合等には、税率等が変更される場合があります。税金の取扱いの詳細については、税務専門家等に確認されることをお勧めします。



目論見書を読み解くガイド

<https://www.am.mufg.jp/service/faqpoint/index.html>