

GS グローバル・ビッグデータ投資戦略

Aコース(為替ヘッジあり)／Bコース(為替ヘッジなし)
追加型投信／内外／株式投資信託説明書
(交付目論見書)

2017.9.26

GS GLOBAL
BIG DATA
STRATEGY

- 本書は金融商品取引法第13条の規定に基づく目論見書です。
- ファンドに関する「投資信託説明書(請求目論見書)」を含む詳細な情報は委託会社のホームページで閲覧、ダウンロードすることができます。また、本書には約款の主な内容が含まれていますが、約款の全文は請求目論見書に掲載されています。
- ファンドの販売会社、ファンドの基準価額等については、下記の照会先までお問い合わせください。

[委託会社]ファンドの運用の指図を行う者

ゴールドマン・サックス・アセット・マネジメント株式会社

金融商品取引業者 関東財務局長(金商)第325号

[受託会社]ファンドの財産の保管および管理を行う者

みずほ信託銀行株式会社

■照会先 ホームページ
アドレス www.gsam.co.jp

電話番号 03-6437-6000 (受付時間: 営業日の午前9時から午後5時まで)

商品分類			属性区分				
単位型・追加型	投資対象地域	投資対象資産(収益の源泉)	投資対象資産	決算頻度	投資対象地域	投資形態	為替ヘッジ
追加型	内外	株式	その他資産(投資信託証券(株式))	年1回	グローバル(日本を含む)	ファンド・オブ・ファンズ	Aコースあり Bコースなし

※属性区分に記載している「為替ヘッジ」は、対円での為替リスクに対するヘッジの有無を記載しています。上記は、一般社団法人投資信託協会が定める分類方法に基づき記載しています。商品分類および属性区分の内容につきましては、一般社団法人投資信託協会のホームページ(<http://www.toushin.or.jp/>)をご参照ください。

この目論見書により行うGS グローバル・ビッグデータ投資戦略 Aコース(為替ヘッジあり)およびGS グローバル・ビッグデータ投資戦略 Bコース(為替ヘッジなし)(以下、これらのファンドを総称して「本ファンド」といいます。)の受益権の募集については、委託会社は、金融商品取引法(昭和23年法律第25号)第5条の規定により、有価証券届出書を平成29年2月3日に関東財務局長に提出しており、平成29年2月19日にその届出の効力が生じております。

- 本ファンドは、投資信託及び投資法人に関する法律に基づいて組成された金融商品であり、同法に基づき、本ファンドでは商品内容の重大な変更を行う場合に、事前に投資家(受益者)の意向を確認する手続き等を行います。
- 本ファンドの信託財産は、受託会社により保管されますが、信託法によって受託会社の固有財産等との分別管理等が義務付けられています。
- 請求目論見書は投資家の請求により販売会社から交付されます(請求を行った場合には、その旨をご自身で記録しておくようにしてください)。
- GS グローバル・ビッグデータ投資戦略 Aコース(為替ヘッジあり)を「Aコース」、GS グローバル・ビッグデータ投資戦略 Bコース(為替ヘッジなし)を「Bコース」、それぞれを「各ファンド」ということがあります。
- ご購入に際しては、本書の内容を十分にお読みください。

委託会社の情報

委託会社名：ゴールドマン・サックス・アセット・マネジメント株式会社

設立年月日：1996年2月6日

運用する証券投資信託財産の合計純資産総額：2兆171億円(2017年7月末現在)

資本金：4億9,000万円(2017年9月25日現在)

グループ資産残高(グローバル)：1兆2,105億米ドル(2017年6月末現在)

～計量モデルにおけるビッグデータやAI(人工知能)の活用について～

ゴールドマン・サックス・アセット・マネジメントの計量モデルでは、投資対象銘柄について、数多くの多面的な評価基準に基づいて評価し、組入銘柄を決定しています。これらの評価基準の開発において、財務諸表などの伝統的なデータに加え、ニュース記事やウェブ・アクセス量などの非伝統的データも活用されます。ゴールドマン・サックス・アセット・マネジメントではこれらのデータ(ビッグデータを含みます。)の活用を競争力の源泉とみなしており、近年その利用割合を増やしているだけでなく、そのデータの種類や利用方法も進化しています。機械学習に代表されるAI技術は、一部の評価基準においてデータ分析プロセスで活用され、特にアナリスト・レポートやニュース記事等のテキストデータを読み込む評価基準において活用されます。最終的な評価基準の選定および組入銘柄の決定は、計量投資戦略グループのシニア・ポートフォリオ・マネジャーが監督しています。

ファンドの目的

日本を含む先進国の株式を実質的な主要投資対象とし、信託財産の長期的な成長をめざして運用を行います。

ファンドの特色

ファンドのポイント

- 1** 日本を含む先進国の株式を主な投資対象とし、信託財産の長期的な成長をめざして運用を行います。
- 2** ビッグデータやAI(人工知能)を活用したゴールドマン・サックス・アセット・マネジメント独自開発の計量モデルを用い、多様な銘柄評価基準に基づいて幅広い銘柄に分散投資します。
- 3** 為替ヘッジありのAコース、為替ヘッジなしのBコースの選択が可能です。

※Aコースは、MSCIワールド・インデックス(円ヘッジ・ベース)、Bコースは、MSCIワールド・インデックス(円ベース)を運用上の参考指標とします。

※本ファンドの主要投資対象は日本を含む先進国の株式です。運用においてビッグデータやAIなどを利用しますが、ビッグデータやAIなどのテクノロジー関連企業に特化して投資するものではありませんのでご注意ください。

※為替ヘッジにはヘッジ・コストがかかります。Aコースは、原則として、実質的な外貨建資産について対円で為替ヘッジを行い為替変動リスクの低減を図りますが、委託会社の裁量により実質外貨建資産のすべてに対してヘッジを行うとは限りません。また、純資産総額によっては一部の実質外貨建資産について為替ヘッジを行わず、為替ヘッジを行わない比率は純資産総額の減少に応じて大きくなります。Aコースへの投資であっても為替変動リスクが伴いますのでご注意ください。

市況動向や資金動向その他の要因等によっては、運用方針に従った運用ができない場合があります。

本ファンドは、ファンド・オブ・ファンズ方式で運用を行います(ファンド・オブ・ファンズ方式については、後記「ファンドの仕組み」をご覧ください)。

委託会社が属するゴールドマン・サックスの資産運用グループ全体を「ゴールドマン・サックス・アセット・マネジメント」といいます。

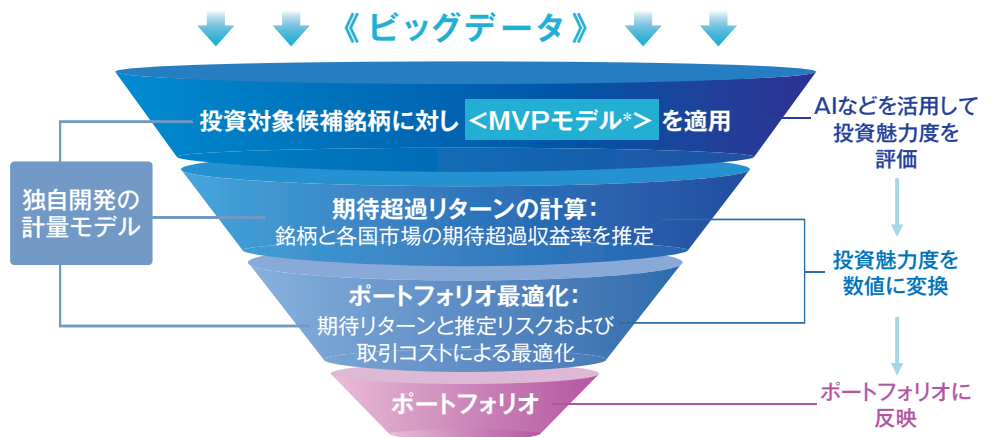
ファンドの運用方法

本ファンドの運用は、ゴールドマン・サックス・アセット・マネジメントの計量投資戦略グループが担当します。ゴールドマン・サックス・アセット・マネジメント独自開発の計量モデルを用いて運用が行われます。計量モデルを用いた運用では情報を大量に処理することや客観的に銘柄の評価・分析を行うことが可能となるため、投資対象が市場全体にわたる本ファンドの運用に適した運用手法であると考えます。

投資プロセス
〈組入銘柄決定までの流れ〉

- 最新のビッグデータや市場／業績データ等に基づいて、日々、投資対象候補銘柄すべてにMVPモデル(ゴールドマン・サックス・アセット・マネジメント独自開発の個別銘柄評価モデル)を適用し、投資魅力度を自動的に評価します。
- 投資対象候補銘柄の①リターン予測、②リスク推定、③取引コスト推定を行い、ポートフォリオの最適化を図ります。

ビッグデータ等の多彩な情報からポートフォリオ構築までの流れ



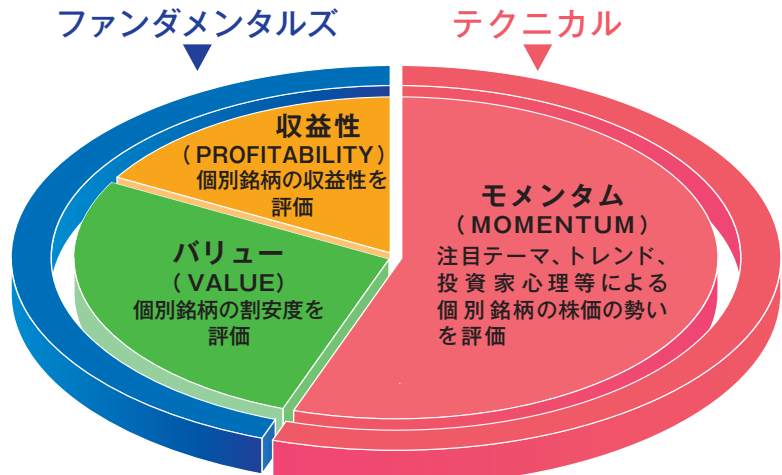
* MVPモデル:個別銘柄のリターンを予測するゴールドマン・サックス・アセット・マネジメント独自開発のモデル

〈個別銘柄の評価方法〉

- MVPモデルにおいて、さまざまな評価基準から構成されるモメンタム、バリュー、収益性の3つの投資テーマを通して、個別銘柄の投資魅力度を判定します。
- ビッグデータやAIなど最新のテクノロジーを用いた評価基準以外にも、市場データや財務データなどの伝統的な評価基準も含めて総合的に評価します。

〈MVPモデル〉

3つの投資テーマによる評価

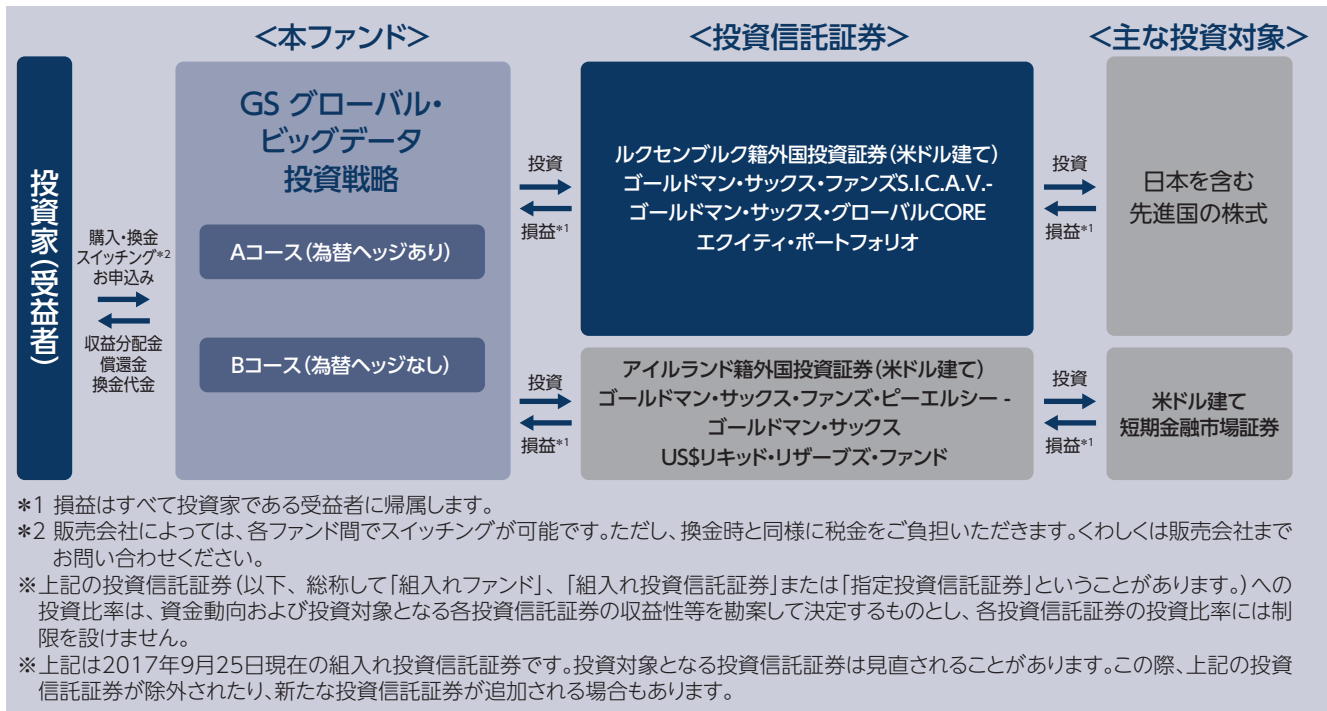


上記は概念図であり、実際の評価の割合とは異なることがあります。

上記は現行モデルに基づくものであり、計量モデルの改良・更新は継続的に行われています。上記投資プロセスは変更される場合があります。上記がその目的を達成できる保証はありません。上記は本ファンドが主要投資対象とする外国投資信託について説明したものです。

ファンドの仕組み

本ファンドは、ファンド・オブ・ファンズ方式で運用を行います。運用にあたってはゴールドマン・サックス・アセット・マネジメントが運用する投資信託証券のうち、本ファンドの運用戦略を行うために必要と認められる下記の投資信託証券を主要投資対象とします。



主な投資制限

- 投資信託証券への実質投資割合には制限を設けません。
- 株式(指定投資信託証券を除きます。)への直接投資は行いません。
- 外貨建資産への実質投資割合には制限を設けません。
- 指定投資信託証券および短期金融商品等以外の有価証券への直接投資は行いません。
- 有価証券先物取引等の派生商品取引の指図ならびに有価証券の貸付、空売りおよび借入れの指図は行いません。
- 1発行者に対する株式等エクスポージャー、債券等エクスポージャーおよびデリバティブ取引等エクスポージャーの信託財産の純資産総額に対する比率は、原則としてそれぞれ10%、合計で20%以下とします。

ファンドの分配方針

原則として、年1回の決算時(毎年6月25日。ただし、休業日の場合は翌営業日。)に、利子・配当等収益および売買益(評価益を含みます。)を中心に収益分配を行います。分配金額は、基準価額水準、市場動向等を勘案して、委託会社が決定します。ただし、基準価額水準や市場動向等によっては分配を行わないこともあります。また、基準価額が当初元本(1万口=1万円)を下回る場合においても分配を行うことがあります。将来の分配金の支払いおよびその金額について保証するものではありません。

収益分配金に関わる留意点

分配金は、計算期間中に発生した収益(経費控除後の配当等収益および評価益を含む売買益)を超えて支払われる場合があります。したがって、ファンドの分配金の水準は必ずしも計算期間におけるファンドの収益率を示唆するものではありません。計算期間中に運用収益があった場合においても、当該運用収益を超えて分配を行った場合、当期決算日の基準価額は前期決算日の基準価額と比べて下落することになります。また、投資家のファンドの購入価額によっては、分配金の一部または全部が、実質的には元本の一部払戻しに相当する場合があります。

組入れファンドの概要

ファンド名	ゴールドマン・サックス・ファンズ S.I.C.A.V. -ゴールドマン・サックス・グローバルCOREエクイティ・ポートフォリオ
ファンド形態	ルクセンブルク籍外国投資証券(米ドル建て)
投資目的	主に、日本を含む先進国の株式に投資することにより、信託財産の長期的な成長をめざして運用を行います。
運用方針	①主に、日本を含む先進国の株式に投資します。 ②計量分析を通じた投資対象のリターン予測を行うと同時に、ポートフォリオのリスク・リターン特性の最適化プロセスを経ることによりリスク管理を行います。 ③株式投資には株式および優先株式、新株予約権、預託証券等の株式関連証券が含まれます。 ④市況動向や資金動向その他の要因等によっては、運用方針に従った運用ができない場合があります。
運用報酬等	なし(投資信託証券にかかる信託事務の処理等に要する諸費用等が別途支払われます。)
管理会社	ゴールドマン・サックス・アセット・マネジメント・グローバル・サービスズ・リミテッド
投資顧問会社	ゴールドマン・サックス・アセット・マネジメント・インターナショナル(GSAMロンドン)
副投資顧問会社	ゴールドマン・サックス・アセット・マネジメント・エル・ピー(GSAMニューヨーク) ゴールドマン・サックス・アセット・マネジメント(シンガポール)ピーティーイー・リミテッド(GSAMシンガポール)

上記投資信託証券については、日々の流出入額が純資産総額の一定割合を超える場合、純資産価格の調整が行われる場合があります。これは、資金の流出入から受ける取引コスト等が当該投資信託証券に与えるインパクトを軽減することを意図していますが、算出日における資金の流出入の動向が、純資産価格に影響を与えることとなります。

ファンド名	ゴールドマン・サックス・ファンズ・ピーエルシー -ゴールドマン・サックスUS\$リキッド・リザーブズ・ファンド
ファンド形態	アイルランド籍外国投資証券(米ドル建て)
投資目的	元本と流動性を確保しつつ、最大限の収益を得ることを目標として運用を行います。
運用の基本方針等	①主に米ドル建ての短期の市場性を有する金融市場証券に分散投資することにより、元本と流動性を確保しつつ最大限の収益を追求します。 ②最良格付証券*として適格であり、また格付けのない場合には最良格付証券と同等の信用度を有すると投資顧問会社がみならず広範な証券に投資します。 ③購入時において満期まで397日以下の証券、証書および債務に投資し、60日以下の加重平均満期と、120日以下の加重平均残存年限を維持します。 *最良格付証券とは、一般に、公認格付機関(RSRO)により短期債券に関して最高の格付けを得ているもの、およびそれに匹敵する無格付の証券をいいます。
運用報酬等	なし(投資信託証券にかかる信託事務の処理等に要する諸費用等が別途支払われます。)
管理会社	ゴールドマン・サックス・アセット・マネジメント・グローバル・サービスズ・リミテッド
投資顧問会社	ゴールドマン・サックス・アセット・マネジメント・インターナショナル(GSAMロンドン)
副投資顧問会社	ゴールドマン・サックス・アセット・マネジメント・エル・ピー(GSAMニューヨーク)

上記は2017年9月25日現在の組入れファンドの概要であり、今後、当該項目の内容が変更される場合があります。

基準価額の変動要因

投資信託は預貯金と異なります。本ファンドは、値動きのある有価証券等に投資しますので、基準価額が変動します。また、為替の変動により損失を被ることがあります。したがって、ご投資家の皆さまの投資元金は保証されているものではなく、基準価額の下落により、損失を被り、投資元金が割り込むことがあります。信託財産に生じた損益はすべてご投資家の皆さまに帰属します。

主な変動要因

株式投資リスク(価格変動リスク・信用リスク)

本ファンドは、日本を含む先進国の株式を主要な投資対象としますので、本ファンドへの投資には、株式投資にかかる価格変動等のさまざまなリスクが伴うこととなります。

本ファンドの基準価額は、株式等の組入有価証券の値動きにより大きく変動することがあり、元金が保証されているものではありません。特に世界の株式市場の下落局面では本ファンドの基準価額は大きく下落する可能性が高いと考えられます。

一般には株価は、個々の企業の活動や一般的な市場・経済の状況に応じて変動します。したがって、本ファンドに組入れられる株式の価格は短期的または長期的に下落していく可能性があります。現時点において価格が上昇傾向であっても、その傾向が今後も継続する保証はありません。また、発行企業が経営不安、倒産等に陥った場合には、投資資金が回収できなくなることもあります。

株式の流動性リスク

本ファンドの投資対象には、流動性の低い株式も含まれています。このような株式への投資は、ボラティリティ(価格変動率)が比較的高く、また流動性の高い株式に比べ、市況によっては大幅な安値での売却を余儀なくされる可能性があることから、大きなリスクを伴います。

為替変動リスク

本ファンドは、日本を含む先進国の株式を投資対象とする外貨建ての投資信託証券を主要な投資対象としますので、本ファンドへの投資には為替変動リスクが伴います。とりわけ、対円で為替ヘッジを行わないBコースでは為替変動の影響を直接的に受け、円高局面ではその資産価値を大きく減少させる可能性があります。Aコースは、対円で為替ヘッジを行い為替変動リスクの低減を図りますが、為替ヘッジを行うにあたりヘッジ・コストがかかります(ヘッジ・コストは、為替ヘッジを行う通貨の金利と円の金利の差が目安となり、円の金利の方が低い場合、この金利差分収益が低下します)。為替ヘッジは実質的な外貨建資産に対して行われますが、委託会社の裁量により実質外貨建資産のすべてに対してヘッジを行うとは限らず、また、Aコースの純資産総額によっては一部の実質外貨建資産について為替ヘッジを行わないため、Aコースへの投資であっても為替変動リスクが伴います。

留意点

計量運用に関する留意点

本ファンドでは、ゴールドマン・サックス・アセット・マネジメントの計量モデル群を用いた複数の戦略が実行されます。ビッグデータやAIの利用を含む計量モデルに従う運用がその目的を達成できる保証はなく、ボトムアップ手法によるアクティブ運用やパッシブ運用など他の運用手法に対して優位性を保証するものでもありません。なお、計量モデルにはビッグデータやAI以外の定量要素も利用されます。計量モデルの改良・更新は継続的に行われており、ビッグデータやAIの利用方法については将来変更されることがあります。計量モデルは仮説に基づき構成されたものであり、モデルにより選択された銘柄や市場動向は必ずしもこの仮説が想定する動きを示さない場合があります。また、ある時点でモデルが有効であったとしても、市場環境の変化等により、その有効性が持続しない可能性もあります。このような場合には、本ファンドの基準価額に影響を及ぼし、本ファンドのパフォーマンスが参考指標を下回ったり、投資元金が割り込む可能性があります。

その他の留意点

本ファンドのお取引に関しては、金融商品取引法第37条の6の規定(いわゆるクーリング・オフ)の適用はありません。

リスク管理体制

運用チームとは独立したマーケット・リスク管理専任部門がファンドのリスク管理を行います。マーケット・リスク管理専任部門では、運用チームと独立した立場で、運用チームにより構築されたポジションのリスク水準をモニタリングし、各運用チーム、委託会社のリスク検討委員会に報告します。

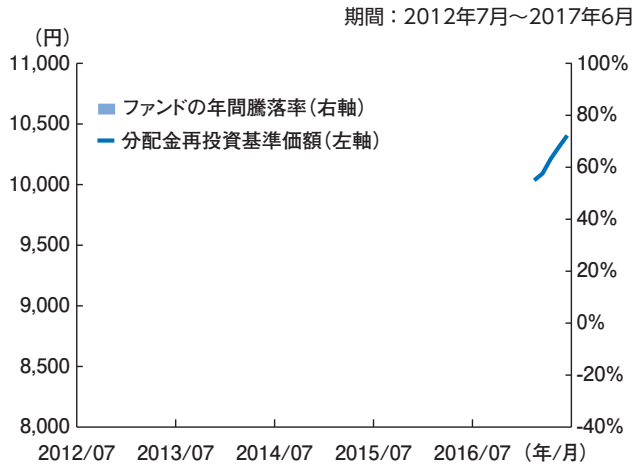
リスク検討委員会は、法務部、コンプライアンス部を含む各部署の代表から構成されており、マーケット・リスク管理専任部門からの報告事項等(ファンドの運営に大きな影響を与えると判断された流動性に関する事項を含みます。)に対して、必要な報告聴取、調査、検討、決定等を月次で行います。

参考情報

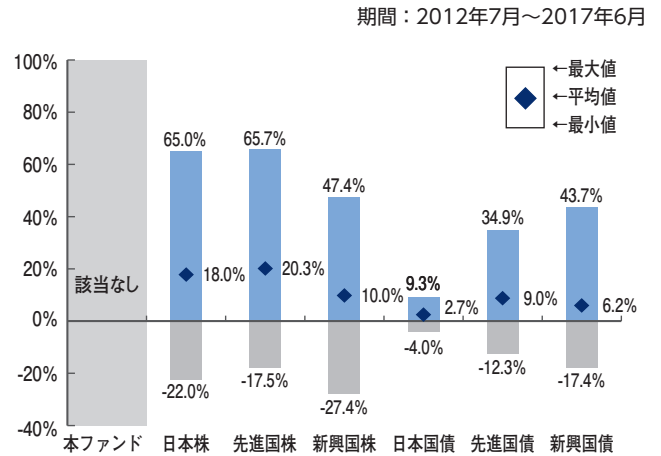
下記は過去の実績であり、将来の成果を保証するものではありません。

Aコース(為替ヘッジあり)

本ファンドの年間騰落率および 分配金再投資基準価額の推移

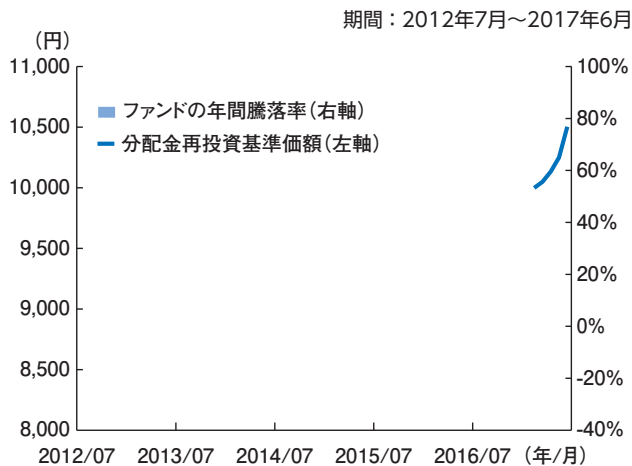


本ファンドと他の代表的な 資産クラスとの騰落率の比較

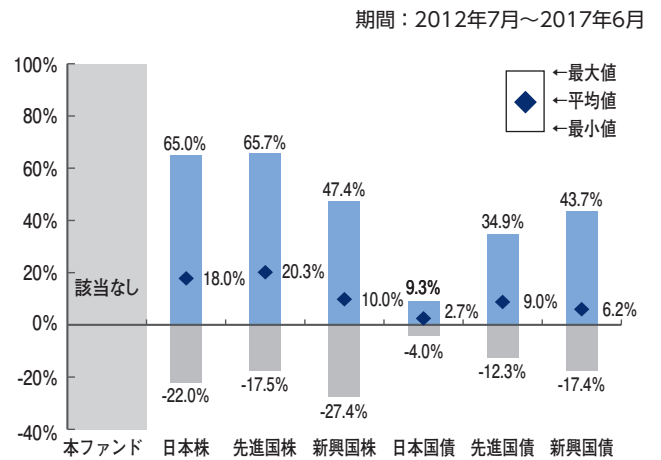


Bコース(為替ヘッジなし)

本ファンドの年間騰落率および 分配金再投資基準価額の推移



本ファンドと他の代表的な 資産クラスとの騰落率の比較



- グラフは、本ファンドと代表的な資産クラスを定量的に比較できるように作成したものです。
- すべての資産クラスが本ファンドの投資対象とは限りません。
- 上記のグラフは、過去5年間の各月末における直近1年間の騰落率の平均値・最大値・最小値を表示したものです。
- ファンドの設定日が2017年2月24日のため、左グラフの分配金再投資基準価額(月次)は2017年2月末以降のデータを表示しており、年間騰落率は各月末における直近1年間の騰落率の表示であるため該当データはありません。また、右グラフのファンドの騰落率については、該当データがなく、代表的な資産クラスについてのみ表示しています。

● 各資産クラスの指数

- 日本株：東証株価指数(TOPIX)(配当込み)
- 先進国株：MSCI コクサイ・インデックス(配当込み、円ベース)
- 新興国株：MSCI エマージング・マーケット・インデックス(配当込み、円換算ベース)
- 日本国債：NOMURA-BPI 国債
- 先進国債：シティ世界国債インデックス(除く日本、円ベース)
- 新興国債：JPモルガン・ガバメント・ボンド・インデックス・エマージング・マーケット・グローバル・ダイバーシファイド(円ベース)

※海外の指数は、円貨での投資を想定して、円ベースまたは円換算ベースの指数を採用しております。

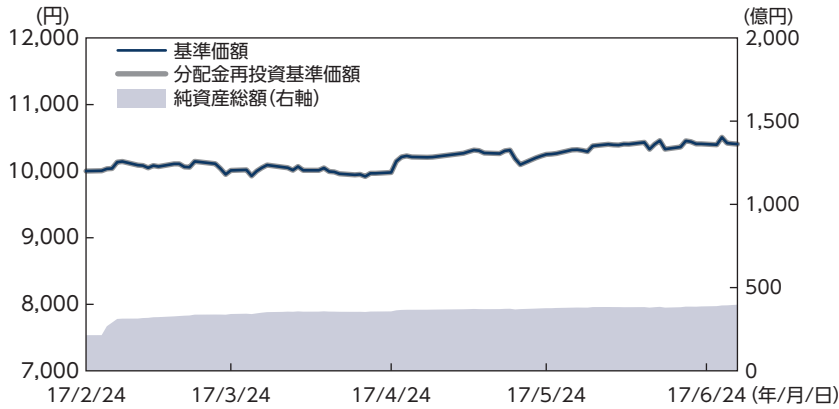
最新の運用実績は委託会社のホームページまたは販売会社でご確認いただけます。
下記は過去の実績であり、将来の成果を保証するものではありません。

2017年6月30日現在

Aコース

基準価額・純資産の推移

2017年2月24日(設定日)～2017年6月30日



●分配金再投資基準価額および期間別騰落率(分配金再投資)とは、本ファンドの決算時に収益の分配があった場合に、その分配金(税引前)で本ファンドを購入(再投資)した場合の基準価額および騰落率です。●基準価額および分配金再投資基準価額は、1万口当たりの値です。

基準価額・純資産総額

基準価額	10,405円
純資産総額	396.9億円

期間別騰落率(分配金再投資)

期間	ファンド
1ヵ月	0.91%
3ヵ月	3.11%
6ヵ月	-
1年	-
3年	-
5年	-
設定来	4.05%

分配の推移(1万口当たり、税引前)

決算日	-	-	-	-	17/6/26	設定来累計
分配金	-	-	-	-	0円	0円

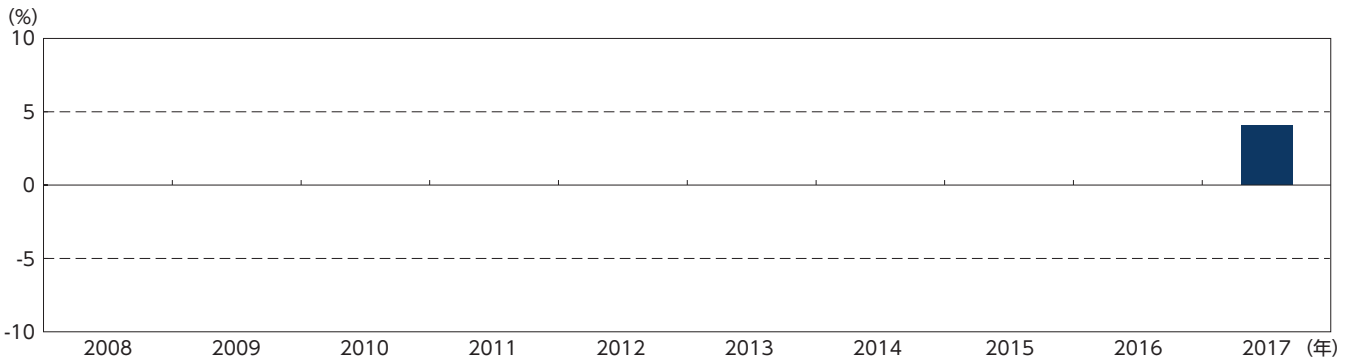
●運用状況によっては、分配金の金額が変わる場合、あるいは分配金が支払われない場合があります。

主要な資産の状況

組入上位銘柄

	銘柄名	国	業種(セクター)	比率
1	サンタンデール銀行	スペイン	金融	1.4%
2	バイエル	ドイツ	ヘルスケア	1.1%
3	アムジェン	米国	ヘルスケア	1.1%
4	セルジーン	米国	ヘルスケア	1.0%
5	アマゾン・ドット・コム	米国	一般消費財・サービス	1.0%
6	CVSヘルス	米国	生活必需品	0.9%
7	ウォルグリーン・ブーツ・アライアンス	米国	生活必需品	0.9%
8	ルフトハンザグループ	ドイツ	資本財・サービス	0.9%
9	DNB	ノルウェー	金融	0.9%
10	アドビシステムズ	米国	情報技術	0.9%

年間収益率の推移



●本ファンドの収益率は、分配金(税引前)を再投資したものとして算出しています。
●本ファンドにベンチマークはありませんので、ファンド設定日前の年間収益率について記載していません。
●2017年は設定日(2月24日)から6月末までの収益率を表示しています。

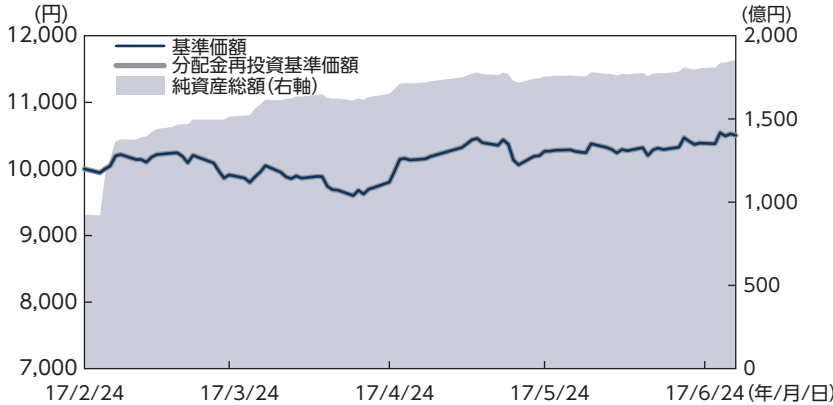
最新の運用実績は委託会社のホームページまたは販売会社でご確認いただけます。
下記は過去の実績であり、将来の成果を保証するものではありません。

2017年6月30日現在

Bコース

基準価額・純資産の推移

2017年2月24日(設定日)～2017年6月30日



●分配金再投資基準価額および期間別騰落率(分配金再投資)とは、本ファンドの決算時に収益の分配があった場合に、その分配金(税引前)で本ファンドを購入(再投資)した場合の基準価額および騰落率です。●基準価額および分配金再投資基準価額は、1万口当たりの値です。

基準価額・純資産総額

基準価額	10,503円
純資産総額	1,851.2億円

期間別騰落率(分配金再投資)

期間	ファンド
1ヵ月	2.47%
3ヵ月	4.52%
6ヵ月	-
1年	-
3年	-
5年	-
設定来	5.03%

分配の推移(1万口当たり、税引前)

決算日	-	-	-	-	17/6/26	設定来累計
分配金	-	-	-	-	0円	0円

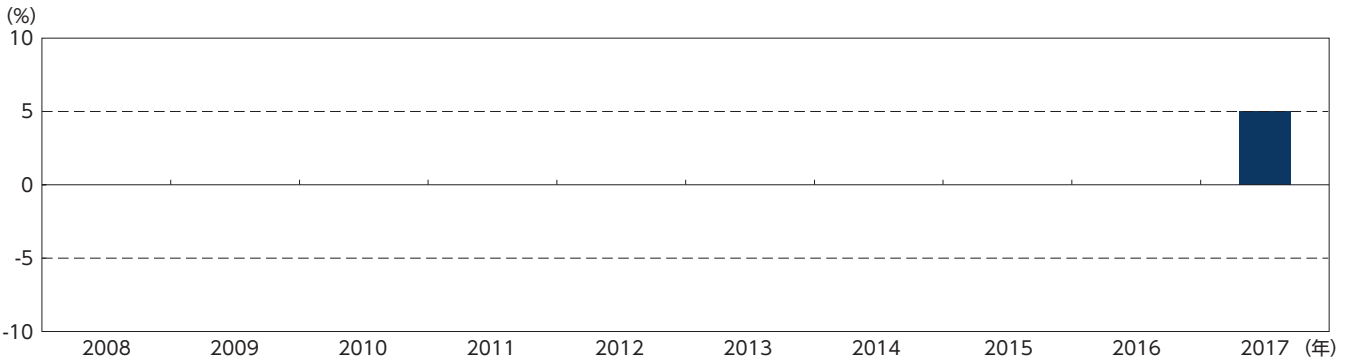
●運用状況によっては、分配金の金額が変わる場合、あるいは分配金が支払われない場合があります。

主要な資産の状況

組入上位銘柄

	銘柄名	国	業種(セクター)	比率
1	サンタンデール銀行	スペイン	金融	1.4%
2	バイエル	ドイツ	ヘルスケア	1.1%
3	アムジェン	米国	ヘルスケア	1.1%
4	セルジーン	米国	ヘルスケア	1.0%
5	アマゾン・ドット・コム	米国	一般消費財・サービス	1.0%
6	CVSヘルス	米国	生活必需品	0.9%
7	ウォルグリーン・ブーツ・アライアンス	米国	生活必需品	0.9%
8	ルフトハンザグループ	ドイツ	資本財・サービス	0.9%
9	DNB	ノルウェー	金融	0.9%
10	アドビシステムズ	米国	情報技術	0.8%

年間収益率の推移



●本ファンドの収益率は、分配金(税引前)を再投資したものととして算出しています。
●本ファンドにベンチマークはありませんので、ファンド設定日前の年間収益率について記載していません。
●2017年は設定日(2月24日)から6月末までの収益率を表示しています。

お申込みメモ

購入単位	販売会社によって異なります。
購入価額	購入申込日の翌営業日の基準価額
購入代金	販売会社が指定する日までにお支払いください。
換金単位	販売会社によって異なります。
換金価額	換金申込日の翌営業日の基準価額
換金代金	原則として換金申込日から起算して6営業日目から、お申込みの販売会社を通じてお支払いいたします。
購入・換金 申込不可日	英国証券取引所、ニューヨーク証券取引所もしくはルクセンブルク証券取引所の休業日またはロンドン、ニューヨークもしくはルクセンブルクの銀行の休業日および12月24日(以下「ファンド休業日」といいます。)
申込締切時間	「ファンド休業日」を除く毎営業日の原則として午後3時まで
購入の申込期間	2017年2月24日から2018年3月23日まで (申込期間は、上記期間満了前に有価証券届出書を提出することによって更新されます。)
換金制限	各ファンドそれぞれについて信託財産の資金管理を円滑に行うため、1顧客1日当たり10億円を超える大口のご換金は制限することがあります。
購入・換金申込受付 の中止および取消	金融商品取引所における取引の停止、外国為替取引の停止その他合理的な事情があるときは、ご購入およびご換金の受付を中止または既に受付けたご購入およびご換金のお申込みを取消す場合があります。
信託期間	約10年【2027年6月25日まで(設定日：2017年2月24日)】 ※委託会社は、信託期間の延長が受益者に有利であると認めた場合は、信託期間を延長することができます。
繰上償還	各ファンドそれぞれについて純資産総額が30億円を下回ることとなった場合等には繰上償還となる場合があります。
決算日	毎年6月25日(ただし、休業日の場合は翌営業日)
収益分配	毎年の決算時に原則として収益の分配を行います。販売会社によっては分配金の再投資が可能です。
信託金の限度額	各ファンドについて1兆円を上限とします。
公 告	公告を行う場合は日本経済新聞に掲載します。
運用報告書	年1回(6月)の決算時および償還時に、期中の運用経過などを記載した交付運用報告書を作成し、販売会社を通じて知れている受益者に対してお渡しいたします。
スイッチング	販売会社によっては、各ファンド間でスイッチングが可能です。 ※スイッチングの際には換金時と同様に換金されるファンドに対して税金をご負担いただきます。くわしくは販売会社までお問い合わせください。
課税関係 (個人の場合)	課税上は株式投資信託として取扱われます。 公募株式投資信託は少額投資非課税制度(NISA)の適用対象です。 配当控除の適用はありません。

■ファンドの費用・税金

ファンドの費用

投資者が直接的に負担する費用

購入時	購入時手数料	<p>購入申込日の翌営業日の基準価額に3.24% (税抜3%)を上限として販売会社が定める率を乗じて得た額とします。 (くわしくは販売会社にお問い合わせいただくか、購入時手数料を記載した書面等をご覧ください。)</p> <p>購入時手数料は、商品および投資環境に関する情報提供等、ならびに購入に関する事務手続きの対価として販売会社が得る手数料です。</p>
換金時	信託財産留保額	なし

投資者が信託財産で間接的に負担する費用

毎日	運用管理費用 (信託報酬)	純資産総額に対して	年率1.323% (税抜1.225%)								
		内訳									
		支払先の配分 および 役務の 内容	<table border="1"> <tr> <td>委託会社</td> <td> ファンドの運用 受託会社への指図 基準価額の算出 目論見書・運用報告書等の作成 等 </td> <td>年率0.648% (税抜0.6%)</td> </tr> <tr> <td>販売会社</td> <td> 購入後の情報管理 運用報告書等各種書類の送付 分配金・換金代金・償還金の支払い業務 等 </td> <td>年率0.648% (税抜0.6%)</td> </tr> <tr> <td>受託会社</td> <td> ファンドの財産の管理 委託会社からの指図の実行 等 </td> <td>年率0.027% (税抜0.025%)</td> </tr> </table>	委託会社	ファンドの運用 受託会社への指図 基準価額の算出 目論見書・運用報告書等の作成 等	年率0.648% (税抜0.6%)	販売会社	購入後の情報管理 運用報告書等各種書類の送付 分配金・換金代金・償還金の支払い業務 等	年率0.648% (税抜0.6%)	受託会社	ファンドの財産の管理 委託会社からの指図の実行 等
委託会社	ファンドの運用 受託会社への指図 基準価額の算出 目論見書・運用報告書等の作成 等	年率0.648% (税抜0.6%)									
販売会社	購入後の情報管理 運用報告書等各種書類の送付 分配金・換金代金・償還金の支払い業務 等	年率0.648% (税抜0.6%)									
受託会社	ファンドの財産の管理 委託会社からの指図の実行 等	年率0.027% (税抜0.025%)									
信託事務の諸費用	監査法人等に支払うファンドの監査に係る費用、印刷費用など信託事務の諸費用が信託財産の純資産総額の年率0.1%相当額を上限として定率で日々計上され、毎計算期間の最初の6ヵ月終了日および毎計算期末または信託終了のときに信託財産中から支払われるほか、組入れ投資信託証券の信託事務の諸費用が各投資信託証券より支払われます。										
随時	その他の費用・手数料	有価証券売買時の売買委託手数料や資産を外国で保管する場合の費用等 上記その他の費用・手数料(組入れ投資信託証券において発生したものを含みます。)はファンドより実費として間接的にご負担いただきますが、運用状況等により変動するものであり、事前に料率、上限額等を表示することができません。									

※上記の手数料等の合計額については、ご投資家の皆さまがファンドを保有される期間等に応じて異なりますので、表示することができません。

税金

税金は表に記載の時期に適用されます。

以下の表は、個人投資者の源泉徴収時の税率であり、課税方法等により異なる場合があります。

時期	項目	税金	
分配時	所得税および地方税	配当所得として課税	普通分配金に対して20.315%
換金(解約)時および償還時	所得税および地方税	譲渡所得として課税	換金(解約)時および償還時の差益(譲渡益)に対して20.315%

上記は、2017年9月25日現在のものです。

少額投資非課税制度「愛称：NISA(ニーサ)」をご利用の場合

少額投資非課税制度(NISA)をご利用の場合、販売会社で非課税口座を開設するなど、一定の条件に該当する方を対象に、以下の範囲で新たに購入した公募株式投資信託などから生じる配当所得および譲渡所得が5年間非課税となります。くわしくは、販売会社にお問い合わせください。

・20歳以上の方…毎年、年間120万円まで

・20歳未満の方…毎年、年間80万円まで

NISAの非課税期間(5年)以内に信託期間が終了(繰上償還を含む)した場合、制度上、本ファンドで利用した非課税投資額(NISA枠)を再利用することはできません。

なお、税法が改正された場合には、税率等が変更される場合があります。また、法人の場合は上記とは異なります。

税金の取扱いの詳細については、税務専門家等にご確認されることをお勧めします。