

使用開始日 2019.8.14

LM・ニュージーランド 公社債ファンド (毎月分配型)

愛称:キウイ

追加型投信 / 海外 / 債券



商品分類			属性区分				
単位型・追加型	投資対象地域	投資対象資産(収益の源泉)	投資対象資産	決算頻度	投資対象地域	投資形態	為替ヘッジ
追加型	海外	債券	その他資産(投資信託証券(債券・一般))	年12回(毎月)	オセアニア	ファミリーファンド	なし

※属性区分に記載している「為替ヘッジ」は、対円での為替リスクに対するヘッジの有無を記載しております。
商品分類および属性区分の定義は、一般社団法人投資信託協会のホームページ(<https://www.toushin.or.jp/>)をご覧ください。

投資信託説明書(請求目論見書)は、委託会社のホームページで閲覧できます。本書には、信託約款の主な内容が含まれておりますが、信託約款の全文は投資信託説明書(請求目論見書)に掲載されております。

- 本書により行う「LM・ニュージーランド公社債ファンド(毎月分配型)」(以下「当ファンド」ということがあります。)の受益権の募集については、委託会社は、金融商品取引法第5条の規定により有価証券届出書を2019年8月13日に関東財務局長に提出しており、2019年8月14日にその届出の効力が生じております。
- 当ファンドの商品内容に関して重大な変更を行う場合には、投資信託及び投資法人に関する法律に基づき事前に受益者の意向を確認する手続きを行います。
- 当ファンドの信託財産は、信託法に基づき受託会社において分別管理が義務付けられております。
- 投資信託説明書(請求目論見書)は、販売会社にご請求いただければ当該販売会社を通じて交付します。なお、ご請求を行った場合には、その旨をご自身で記録しておくようにしてください。

委託会社(ファンドの運用の指図を行います)

レグ・メイソン・アセット・マネジメント株式会社

金融商品取引業者 関東財務局長(金商)第417号
設立年月日 1998年4月28日 資本金 10億円
運用する投資信託財産の合計純資産総額 1兆2,438億円
(2019年5月末現在)

受託会社(ファンドの財産の保管および管理を行います)

株式会社りそな銀行

販売会社、基準価額等の詳細情報については、下記の照会先までお問合せください

照会先

レグ・メイソン・アセット・マネジメント株式会社

URL <http://www.leggmason.co.jp>

TEL 03-5219-5940
(受付時間 営業日の午前9時~午後5時)



ファンドの目的

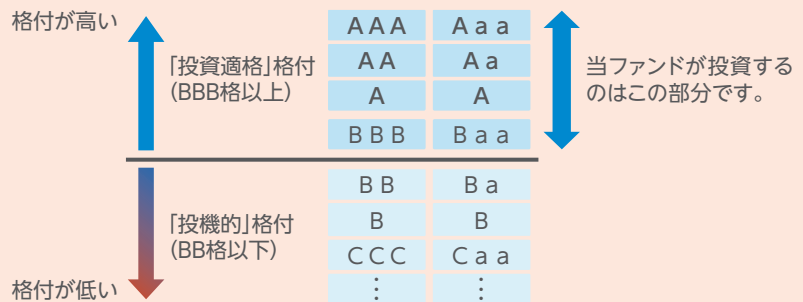
主にニュージーランド・ドル建ての国債、州政府債、地方債、国際機関債、社債等に実質的に投資を行うことにより、信託財産の中長期的な成長を目指します。

ファンドの特色

特色1 主としてニュージーランド・ドル建ての債券に投資を行います

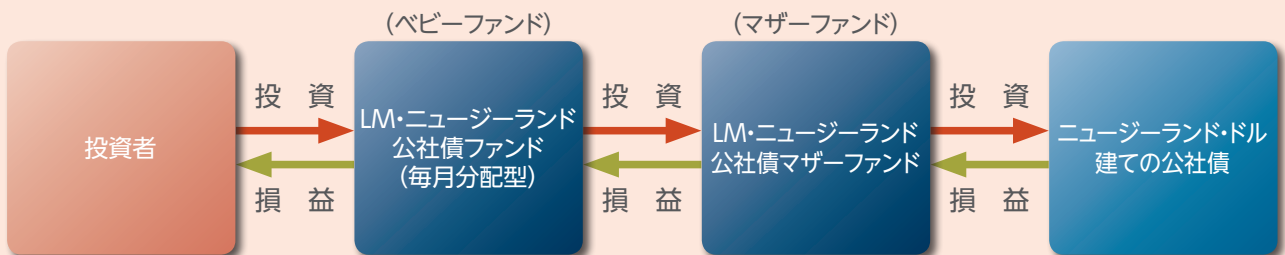
- LM・ニュージーランド公社債マザーファンド(以下「マザーファンド」ということがあります。)を通じて、主としてニュージーランド・ドル建ての国債、州政府債、地方債、国際機関債、社債等を中心に投資を行います。
- 取得時において、原則として1社以上の格付機関から投資適格 (BBB- / Baa3以上) の格付けが付与された、またはこれに相当する信用力をもつと運用者が判断する公社債に投資します。

債券の格付



※当ファンドが投資を行う債券の格付をイメージ図化したものです。

- ファミリーファンド方式により運用を行います。



「ファミリーファンド方式」とは、投資者からの資金をまとめてベビーファンドとし、その資金をマザーファンドの受益証券に投資して、実質的な運用をマザーファンドにて行う仕組みです。

特色2 原則として、外貨建資産の為替ヘッジは行いません

- 外貨建資産については、原則として為替ヘッジは行いません。したがって、基準価額と分配金は、円とニュージーランド・ドルとの為替変動の影響を受けます。

※資金動向、市場動向等によっては上記のような運用ができない場合があります。

特色3 運用はレッグ・メイソン・グループのウエスタン・アセットが行います

- マザーファンドの運用は、レッグ・メイソン・インク傘下の資産運用会社である「ウエスタン・アセット・マネジメント・カンパニー・ピーティーワイ・リミテッド」(以下「投資顧問会社」)に委託します。

LEGG MASON
GLOBAL ASSET MANAGEMENT

レッグ・メイソン・インク

レッグ・メイソン・インクは米国メリーランド州ボルティモアに本部を置き、資産運用サービスを提供するレッグ・メイソン・グループの持株会社です。レッグ・メイソン・グループは、世界の中央銀行、国際機関、年金基金など多岐にわたる顧客を対象に、約7,580億米ドル(約84兆円)*を運用しています。

WESTERN ASSET

ウエスタン・アセット

—レッグ・メイソン・インクの100%子会社
—設立:1971年、本部:米国カリフォルニア州
—運用資産約4,358億米ドル。(約48兆円)*

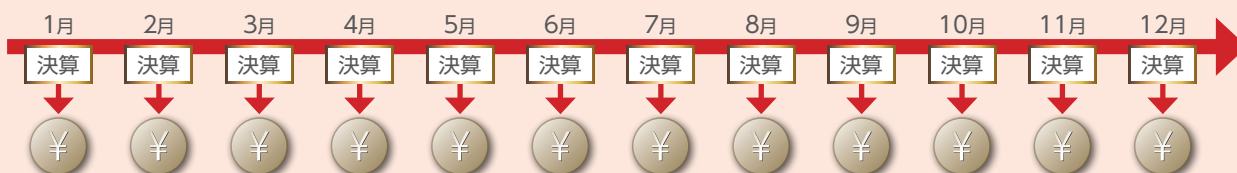
ウエスタン・アセット・マネジメント・カンパニー・ピーティーワイ・リミテッド

—マザーファンドの投資顧問会社
—運用資産約186億米ドル。(約2.1兆円)*

*2019年3月末現在。米ドルの円貨換算は、株式会社三菱UFJ銀行の2019年3月末現在の対顧客電信売買相場の仲値(1米ドル=110.99円)によります。

特色4 毎決算時(毎月15日、休業日の場合は翌営業日)に収益分配を行います

収益分配のイメージ



(注) 上記はイメージ図であり、将来の分配金の支払いおよびその金額について示唆、保証するものではありません。

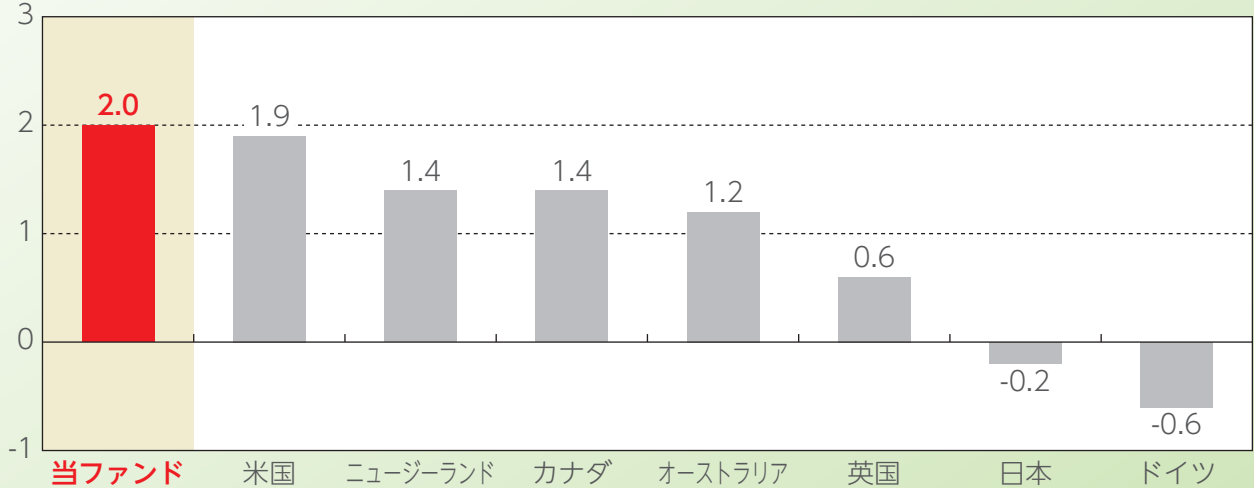
※分配対象額が少額等の場合は、分配を行わない場合があります。



POINT 1 相対的に高い利回り

●当ファンドと主要先進国の国債利回り

(%)

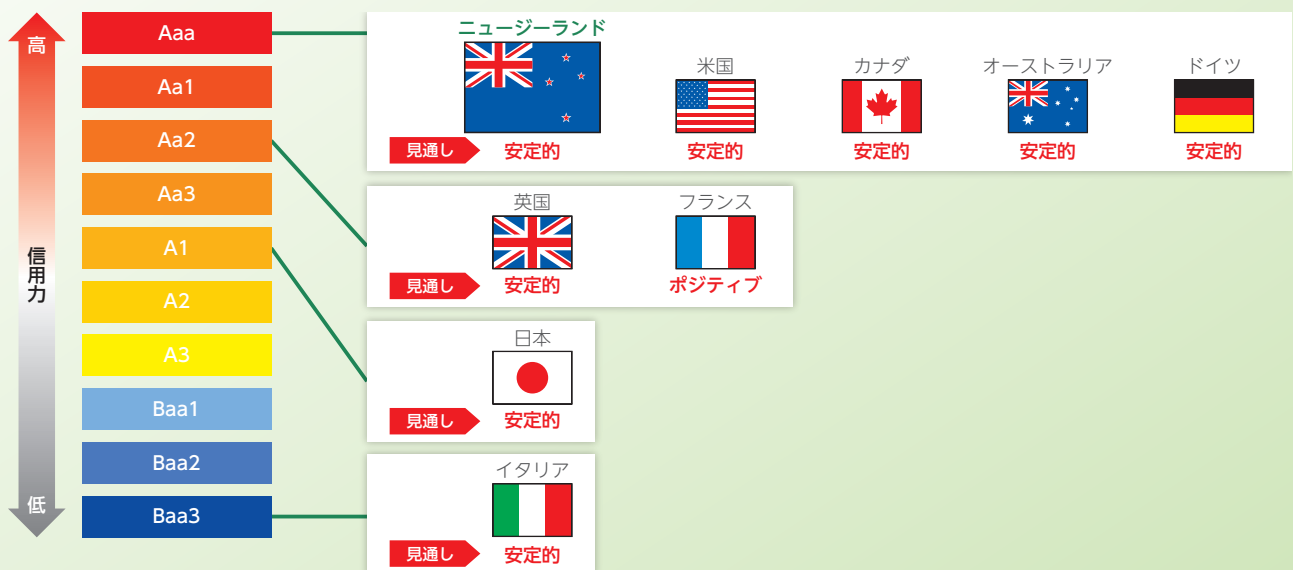


(出所)ウエスタン・アセット、ブルームバーグ、2019年5月末 ※各国5年国債利回り



POINT 2 相対的に高い格付け

●主要国の国債格付け



(出所)ブルームバーグ、2019年6月12日時点 ※格付けはムーディーズの自国通貨建長期債

上記は過去の実績であり、将来の投資成果を保証するものではありません。



ニュージーランドの概要

- 主要先進国の中でも堅調な経済成長率*1
(2019年2.5%、IMF予測値)
- 1人当たり名目GDP*2は、日本を超える水準
ニュージーランド(41,989米ドル)、
日本(41,021米ドル)
- 主要輸出品目は、酪農製品、食肉、木材等
- 通貨は、ニュージーランド・ドル



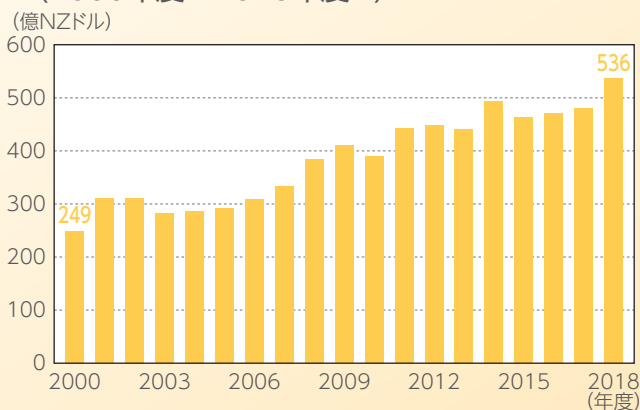
(出所)ブルームバーグ、外務省 *1 経済成長率は実質GDPの前年比伸び率
*2 1人当たり名目GDPは2019年のIMF予測値



農業輸出大国である ニュージーランド

ニュージーランドの輸出は、食物が6割を占めており、輸出総額は長期的に増加傾向にあります。

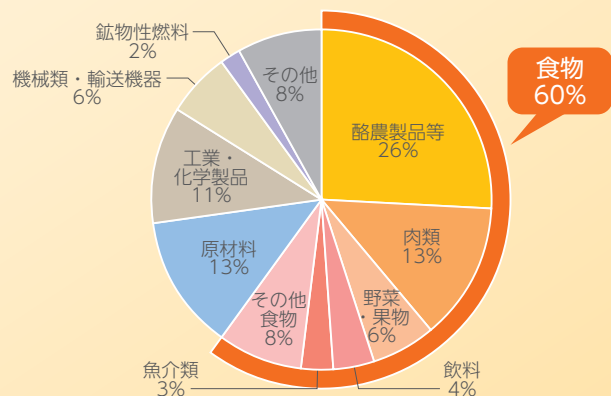
●ニュージーランドの輸出総額の推移 (2000年度～2018年度*1)



(出所)ニュージーランド統計局、UNCTAD *1 年度ベース(前年7月～当年6月)

*2 四捨五入の影響で合計が100%にならない場合があります。

●主要輸出品目*2 (2017年)



食物
60%



ファンドの投資制限

- 株式への実質投資割合は、信託財産の純資産総額の10%以内とします。
- 投資信託証券(マザーファンド受益証券および上場投資信託証券を除きます。)への実質投資割合は、信託財産の純資産総額の5%以内とします。
- 外貨建資産への実質投資割合には、制限を設けません。
- デリバティブ取引を行うことができます。

分配方針

毎決算時(毎月15日、休業日の場合は翌営業日)に収益分配を行います。

- 分配対象額の範囲は、繰越分を含めた経費控除後の配当等収益(マザーファンドの信託財産に属する配当等収益のうち信託財産に属するとみなした額(以下「みなし配当等収益」といいます。))を含みます。)および売買益(評価益を含み、みなし配当等収益を控除して得た額をいいます。)等の全額とします。
- 収益分配金額は、基準価額水準等を勘案して委託会社が決定します。
- 分配対象額が少額等の場合は、分配を行わない場合があります。

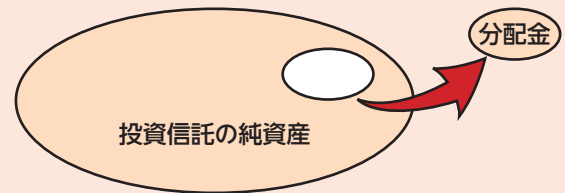
※将来の分配金の支払いおよびその金額について保証するものではありません。



[収益分配金に関する留意事項]

- 分配金は、預貯金の利息とは異なり、投資信託の純資産から支払われますので、分配金が支払われると、その金額相当分、基準価額は下がります。

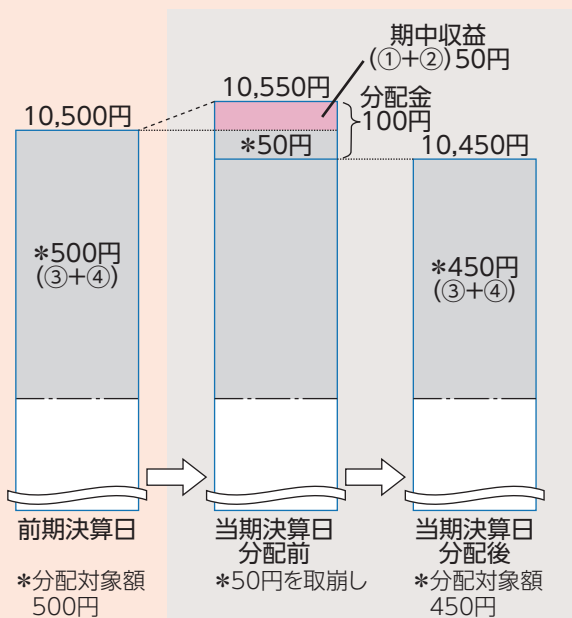
投資信託で分配金が支払われるイメージ



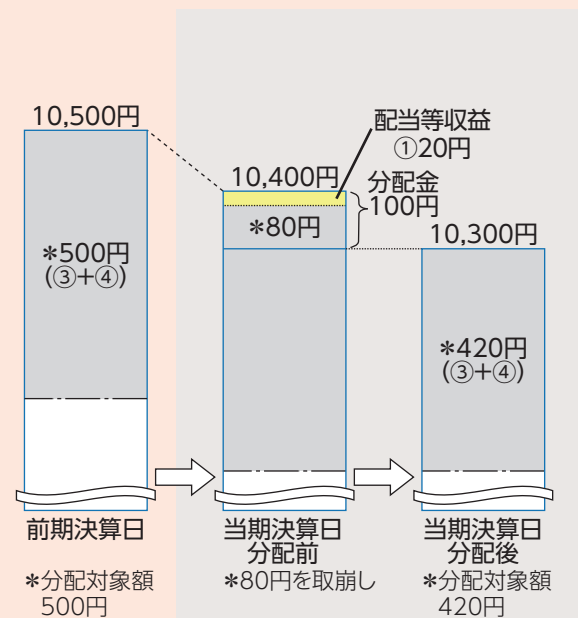
- 分配金は、計算期間中に発生した収益(経費控除後の配当等収益および評価益を含む売買益)を超えて支払われる場合があります。その場合、当期決算日の基準価額は前期決算日と比べて下落することになります。また、分配金の水準は、必ずしも計算期間におけるファンドの収益率を示すものではありません。

計算期間中に発生した収益を超えて支払われる場合

前期決算日から基準価額が上昇した場合



前期決算日から基準価額が下落した場合

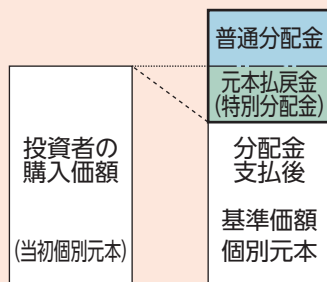


(注) 分配対象額は、①経費控除後の配当等収益および②経費控除後の評価益を含む売買益ならびに③分配準備積立金および④収益調整金です。分配金は、分配方針に基づき、分配対象額から支払われます。

※上記はイメージであり、実際の分配金額や基準価額を示唆するものではありませんのでご注意ください。

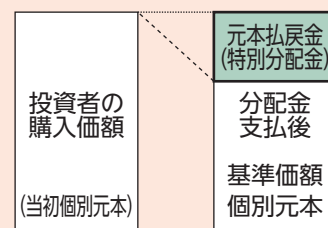
- 投資者のファンドの購入価額によっては、分配金の一部または全部が、実質的には元本の一部払戻しに相当する場合があります。ファンド購入後の運用状況により、分配金額より基準価額の値上がりが小さかった場合も同様です。

分配金の一部が元本の一部払戻しに相当する場合



※元本払戻金(特別分配金)は実質的に元本の一部払戻しとみなされ、その金額だけ個別元本が減少します。また、元本払戻金(特別分配金)部分は非課税扱いとなります。

分配金の全部が元本の一部払戻しに相当する場合



普通分配金: 個別元本(投資者のファンドの購入価額)を上回る部分からの分配金です。

元本払戻金(特別分配金): 個別元本を下回る部分からの分配金です。分配後の投資者の個別元本は、元本払戻金(特別分配金)の額だけ減少します。

(注) 普通分配金に対する課税については後掲「手続・手数料等」の「ファンドの費用・税金」をご参照ください。



基準価額の変動要因

当ファンドは、値動きのある有価証券等に投資を行いますので基準価額は変動します。また、実質的に外貨建資産に投資を行いますので、為替の変動による影響を受けます。

したがって、投資者の皆さまの投資元本は保証されているものではなく、基準価額の下落により、損失を被り、投資元本を割り込むことがあります。当ファンドの信託財産に生じた利益および損失は、すべて投資者の皆さまに帰属します。投資信託は預貯金と異なります。



為替変動リスク(円高になると、基準価額が下がるリスク)

一般的に外国為替相場が円高となった場合には、実質的に保有する外貨建資産に為替差損(円換算した評価額が減少すること)が発生することにより、当ファンドの基準価額が下落し投資元本を割り込むことがあります。



金利変動リスク(金利が上がると、基準価額が下がるリスク)

一般的に債券の価格は、金利が上昇した場合には下落し、金利が低下した場合には上昇します。投資対象とする国・地域の金利が上昇し、保有する債券の価格が下落した場合には、当ファンドの基準価額が下落し投資元本を割り込むことがあります。



信用リスク(信用・格付が下がると、基準価額が下がるリスク)

一般的に公社債、コマーシャル・ペーパーおよび短期金融商品のデフォルト(元利金支払いの不履行または遅延)、発行会社の倒産や財務状況の悪化およびこれらに関する外部評価の変化等があった場合には、当ファンドの基準価額が下落し投資元本を割り込むことがあります。

(注)基準価額の変動要因は、上記に限定されるものではありません。

その他の留意点

- 当ファンドは「ファミリーファンド方式」により運用を行うため、マザーファンドにおいて他のベビーファンドによる追加設定、一部解約等に伴う有価証券の売買等が行われた場合、当ファンドの基準価額が影響を受けることがあります。
- 当ファンドのお取引に関しては、金融商品取引法第37条の6の規定(いわゆるクーリング・オフ)の適用はありません。

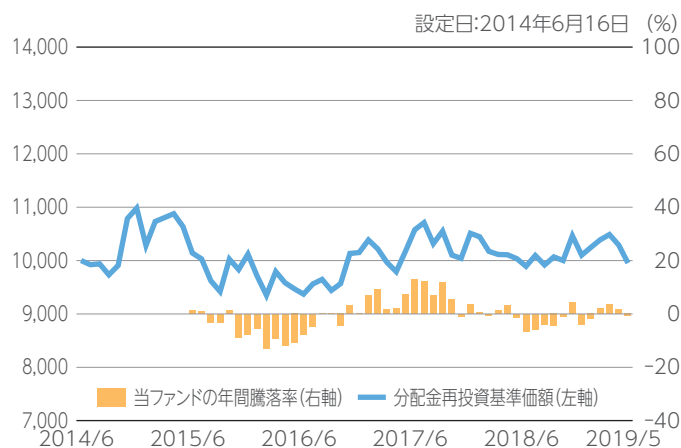
リスクの管理体制

委託会社では、運用部門から独立したコンプライアンス部門において、関係法令、当ファンドの信託約款および運用ガイドライン等の遵守状況についてモニタリングを行います。

モニタリングの結果は必要に応じて関係部署および社内を設置されたビジネスリスク管理委員会に報告が行われ、問題点の把握および是正勧告等の監督が行われます。

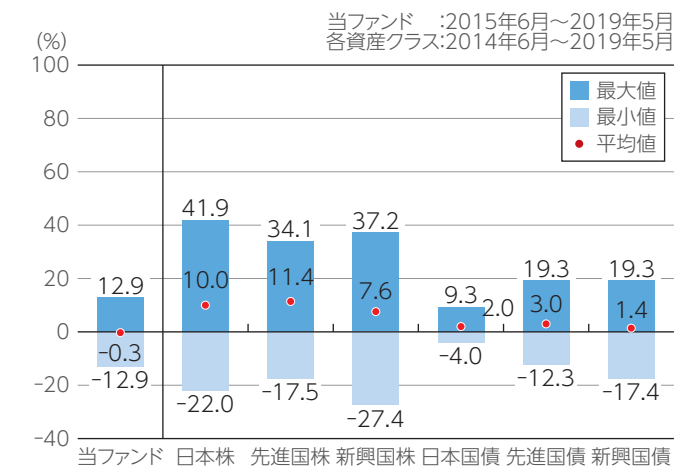
参考情報

ファンドの年間騰落率及び 分配金再投資基準価額の推移



- ※1 当ファンドの年間騰落率は、税引前の分配金を再投資したものとみなして計算したものであり、実際の基準価額に基づいて計算した年間騰落率とは異なる場合があります。
- ※2 分配金再投資基準価額は、2014年6月末の基準価額を10,000として指数化しております。
- ※3 分配金再投資基準価額は、税引前の分配金を再投資したものとみなして計算したものであり、実際の基準価額とは異なる場合があります。

ファンドと他の代表的な 資産クラスとの騰落率の比較



- ※1 上記グラフは、当ファンドと代表的な資産クラスの値動きを定量的に比較することを目的として作成したもので、全ての資産クラスが当ファンドの投資対象とは限りません。
- ※2 対象期間中の各月末における直近1年間の騰落率の平均・最大・最小を、当ファンドおよび他の代表的な資産クラスについて表示しております。
- ※3 当ファンドの年間騰落率は、税引前の分配金を再投資したものとみなして計算したものであり、実際の基準価額に基づいて計算した年間騰落率とは異なる場合があります。

(※)各資産クラスの指数

日本株・・・東証株価指数 (TOPIX) (配当込み)

先進国株・・・MSCI-KOKUSAI インデックス (配当込み、円ベース)

新興国株・・・MSCI エマージング・マーケット・インデックス (配当込み、円ベース)

日本国債・・・NOMURA-BPI国債

先進国債・・・FTSE世界国債インデックス (除く日本、円ベース)

新興国債・・・JPモルガン・ガバメント・ボンド・インデックス-エマージング・マーケット・グローバル・ディバースィファイド (円ベース)

(注) 海外の指数は、為替ヘッジなしによる投資を想定して、円換算しております。

上記の分配金再投資基準価額および年間騰落率はあくまで過去の実績であり、将来の運用成果を約束するものではありません。



○代表的な資産クラスとの騰落率の比較に用いた指数について

騰落率は、データソースが提供する各指数をもとに株式会社野村総合研究所が計算しており、その内容について、信憑性、正確性、完全性、最新性、網羅性、適時性を含む一切の保証を行いません。また、当該騰落率に関連して資産運用または投資判断をした結果生じた損害等、当該騰落率の利用に起因する損害及び一切の問題について、何らの責任も負いません。

東証株価指数(TOPIX) (配当込み)

東証株価指数(TOPIX) (配当込み)は、東京証券取引所第一部に上場している国内普通株式全銘柄を対象として算出した指数で、配当を考慮したものです。なお、TOPIXに関する著作権、知的財産権その他一切の権利は東京証券取引所に帰属します。

MSCI-KOKUSAI インデックス(配当込み、円ベース)

MSCI-KOKUSAI インデックス(配当込み、円ベース)は、MSCI Inc.が開発した、日本を除く世界の先進国の株式を対象として算出した指数で、配当を考慮したものです。なお、MSCI Indexに関する著作権、知的財産権その他一切の権利は、MSCI Inc.に帰属します。

MSCI エマージング・マーケット・インデックス(配当込み、円ベース)

MSCI エマージング・マーケット・インデックス(配当込み、円ベース)は、MSCI Inc.が開発した、世界の新興国の株式を対象として算出した指数で、配当を考慮したものです。なお、MSCI Indexに関する著作権、知的財産権その他一切の権利は、MSCI Inc.に帰属します。

NOMURA-BPI国債

NOMURA-BPI国債は、野村証券株式会社が発表している日本の国債市場の動向を的確に表すために開発された投資収益指数です。なお、NOMURA-BPI国債に関する著作権、商標権、知的財産権その他一切の権利は、野村証券株式会社に帰属します。

FTSE世界国債インデックス(除く日本、円ベース)

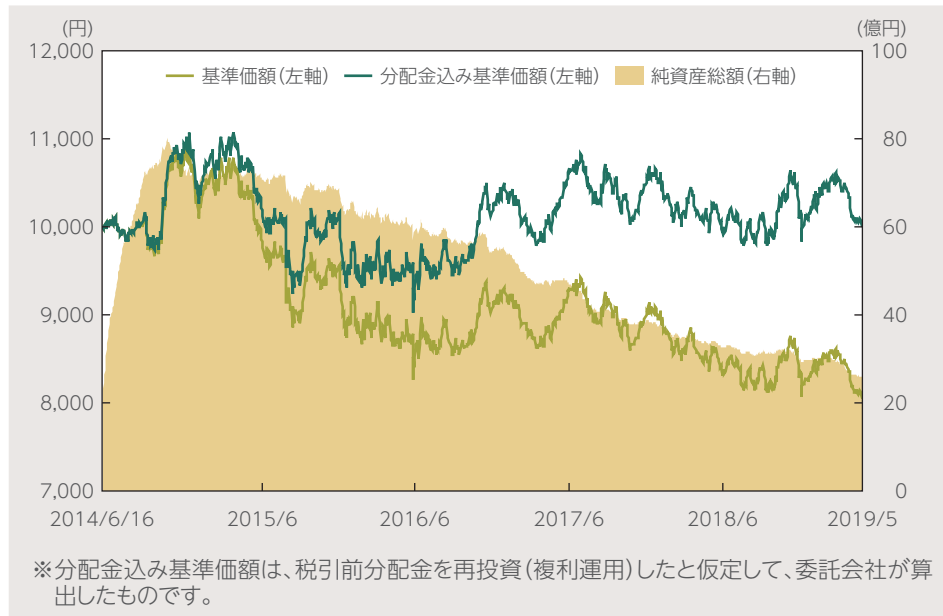
FTSE世界国債インデックス(除く日本、円ベース)は、FTSE Fixed Income LLCにより運営され、日本を除く世界主要国の国債の総合収益率を各市場の時価総額で加重平均した指数です。なお、FTSE世界国債インデックスに関する著作権等の知的財産その他一切の権利は、FTSE Fixed Income LLCに帰属します。

JPモルガン・ガバメント・ボンド・インデックス-エマージング・マーケット・グローバル・ディバーシファイド(円ベース)

JPモルガン・ガバメント・ボンド・インデックス-エマージング・マーケット・グローバル・ディバーシファイド(円ベース)は、J.P.Morgan Securities LLCが算出、公表している、新興国が発行する現地通貨建て国債を対象にした指数です。なお、JPモルガン・ガバメント・ボンド・インデックス-エマージング・マーケット・グローバル・ディバーシファイドに関する著作権、知的財産権その他一切の権利は、J.P. Morgan Securities LLCに帰属します。



基準価額・純資産の推移



基準価額・純資産総額

基準価額	純資産総額
8,067円	26億円

分配の推移

2019年 1 月	30円
2019年 2 月	30円
2019年 3 月	30円
2019年 4 月	30円
2019年 5 月	30円
直近1年間累計	360円
分配金累計額	1,960円

※1万口当たり、税引前
※運用状況によっては、分配金額が変わる場合、または分配金が支払われない場合があります。

主要な資産の状況(LM・ニュージーランド公社債マザーファンド)

■ 種類別組入比率

種類	比率(%)
国債証券	35.66
地方債証券	12.55
特殊債券	7.10
社債券	42.38
現金・預金・その他の資産	2.31
合計	100.00

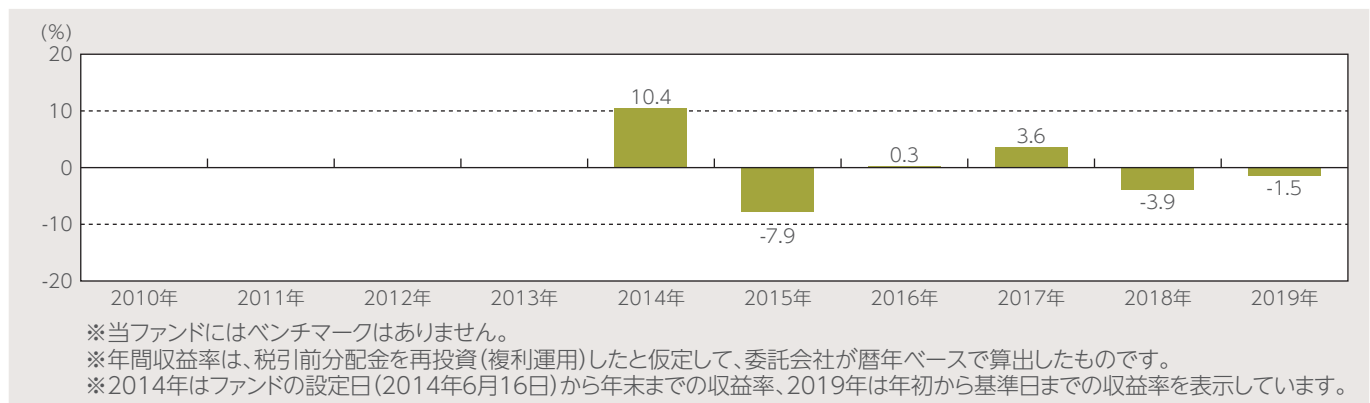
■ 組入上位10銘柄

銘柄	国	種類	利率(%)	償還日	比率(%)
NEW ZEALAND GOVERNMENT	ニュージーランド	国債証券	4.500	2027年 4 月15日	12.12
NEW ZEALAND GOVERNMENT	ニュージーランド	国債証券	3.500	2033年 4 月14日	7.27
NEW ZEALAND GOVERNMENT	ニュージーランド	国債証券	2.750	2037年 4 月15日	6.04
NEW ZEALAND GOVERNMENT	ニュージーランド	国債証券	3.000	2029年 4 月20日	4.85
NZ LOCAL GOVT FUND AGENC	ニュージーランド	地方債証券	6.000	2021年 5 月15日	3.79
NZ LOCAL GOVT FUND AGENC	ニュージーランド	地方債証券	5.500	2023年 4 月15日	3.75
NEW ZEALAND GOVERNMENT	ニュージーランド	国債証券	5.500	2023年 4 月15日	3.25
BK NEDERLANDSE GEMEENTEN	オランダ	社債券	5.000	2020年 9 月16日	3.18
INTL BK RECON & DEVELOP	国際機関	特殊債券	4.625	2021年10月 6 日	2.91
BNP PARIBAS	フランス	社債券	5.375	2020年 8 月21日	2.84

※上記比率はマザーファンドの純資産総額に対する当該資産の時価の比率です。また、小数点以下第3位を四捨五入しており、合計と合わない場合があります。

※当ファンドにおけるマザーファンド受益証券の組入比率は100.06%です。

年間収益率の推移



ファンドの運用実績はあくまで過去の実績であり、将来の運用成果を約束するものではありません。
ファンドの運用状況は、委託会社のホームページで確認することができます。



お申込みメモ

購 入 単 位	販売会社が定める単位
購 入 価 額	購入申込受付日の翌営業日の基準価額
購 入 代 金	販売会社が定める期日までにお支払いください。
換 金 単 位	販売会社が定める単位
換 金 価 額	換金申込受付日の翌営業日の基準価額
換 金 代 金	換金申込受付日から起算して、原則として5営業日目からお支払いします。
申 込 締 切 時 間	原則として、午後3時までに受付けたものを当日の申込受付分とします。
購入の申込期間	2019年8月14日から2020年2月13日まで ※購入の申込期間は、上記期間満了前に有価証券届出書を提出することにより更新されます。
購入・換金の 申込受付不可日	メルボルン、オークランドまたはウェリントンの銀行休業日の場合には、購入・換金申込は受けません。
換 金 制 限	資金管理を円滑に行うため、信託財産の残高規模、市場の流動性の状況等によっては、換金制限を設ける場合があります。
購入・換金 申込受付の中止 及び取消し	金融商品取引所における取引の停止、外国為替取引の停止その他やむを得ない事情があるときは、購入・換金申込受付を中止すること、および既に受付けた購入・換金申込受付を取消す場合があります。
信 託 期 間	2024年5月15日まで(2014年6月16日設定) ※信託期間は延長することがあります。
繰 上 償 還	次のいずれかに該当する場合等には、繰上償還を行うことがあります。 ●当ファンドの信託財産の純資産総額が20億円を下回った場合 ●マザーファンドを投資対象とするすべての証券投資信託の信託財産の純資産総額の合計額が30億円を下回った場合 ●受益者のため有利であると認める場合 ●やむを得ない事情が発生した場合
決 算 日	毎月15日(休業日の場合は翌営業日)
収 益 分 配	毎決算時に、分配方針に基づき分配を行います。 当ファンドには分配金を受取る「一般コース」と分配金を再投資する「自動けいぞく投資コース」があります。 ※販売会社によっては、どちらか一方のコースのみの取扱いとなる場合があります。詳しくは販売会社にお問合せください。
信託金の限度額	3,000億円
公 告	日本経済新聞に掲載します。
運 用 報 告 書	5月と11月の決算時および償還時に交付運用報告書を作成し、販売会社を通じて知れている受益者に交付します。
課 税 関 係	課税上は株式投資信託として取扱われます。 公募株式投資信託は税法上、少額投資非課税制度(NISA)および未成年者少額投資非課税制度(ジュニアNISA)の適用対象です。 配当控除および益金不算入制度の適用はありません。

ファンドの費用・税金

■ファンドの費用

投資者が直接的に負担する費用			
購入時手数料	<p>申込金額(購入申込受付日の翌営業日の基準価額に申込口数を乗じて得た額)に販売会社がそれぞれ独自に定める率を乗じて得た額とします。手数料率の上限は、2.16%*(税抜2.00%)です。 *消費税率が10%になった場合は、2.20%となります。 購入時手数料は、ファンドおよび関連する投資環境の説明ならびに情報提供、購入に関する事務手続き等の対価として、購入時にお支払いいただくものです。</p>		
信託財産留保額	ありません。		
投資者が信託財産で間接的に負担する費用			
運用管理費用 (信託報酬)	<p>純資産総額に対し年率1.404%*(税抜1.30%) *消費税率が10%になった場合は、年率1.43%となります。 ※運用管理費用(信託報酬)は毎日計上され、日々の基準価額に反映されます。なお、信託財産からは毎決算時または償還時に支払われます。 ※投資顧問会社の報酬は、委託会社が当ファンドから受ける報酬から支払われますので、当ファンドの信託財産からの直接的な支払いは行われません。 信託報酬=運用期間中の基準価額×信託報酬率</p>		
配分および 役務	委託会社	0.63%(税抜)	委託した資金の運用、基準価額の計算等
	販売会社	0.63%(税抜)	購入後の情報提供、運用報告書等各種書類の送付、口座内でのファンドの管理、各種事務手続き等
	受託会社	0.04%(税抜)	信託財産の管理、委託会社からの指図の実行等
その他の 費用・手数料	<p>売買委託手数料、保管費用、信託事務の処理に要する諸費用、信託財産に関する租税等原則として発生時に、実費が信託財産から支払われます。 その他諸費用(監査費用、印刷等費用、受益権の管理事務費用等。) 日々の純資産総額に年率0.05%を乗じて得た金額を上限として委託会社が算出する金額が毎日計上され、基準価額に反映されます。なお、信託財産からは毎決算時または償還時に支払われます。</p> <p><主要な手数料等を対価とする役務の内容> 売買委託手数料:有価証券等の売買の際、売買仲介人に支払う手数料 保管費用:海外における保管銀行等に支払う有価証券等の保管および資金の送金・資産の移転等に要する費用 監査費用:監査法人等に支払うファンドの監査に係る費用 印刷等費用:印刷業者等に支払う法定書類の作成、印刷、交付および届出に係る費用</p> <p>※上記の費用等については、運用状況等により変動するため、事前に料率、上限額等を表示することができません。</p>		

※投資者の皆さまにご負担いただく手数料等の合計額については、当ファンドを保有される期間等に応じて異なりますので、表示することができません。



■ 税金

- 税金は表に記載の時期に適用されます。
- 以下の表は、個人投資者の源泉徴収時の税率であり、課税方法等により異なる場合があります。

時期	項目	税金
分配時	所得税及び地方税	配当所得として課税 普通分配金に対して20.315%
換金(解約)時及び償還時	所得税及び地方税	譲渡所得として課税 換金(解約)時及び償還時の差益(譲渡益)に対して20.315%

- ・ 少額投資非課税制度「愛称:NISA(ニーサ)」および未成年者少額投資非課税制度「愛称:ジュニアNISA(ジュニアニーサ)」をご利用の場合、毎年、一定額の範囲で新たに購入した公募株式投資信託などから生じる配当所得および譲渡所得が一定期間非課税となります。ご利用になれるのは、販売会社で非課税口座を開設するなど、一定の条件に該当する方が対象となります。詳しくは、販売会社にお問い合わせください。
- ・ 法人の場合は上記とは異なります。
- ・ 上記は2019年5月末現在のものです。税法が改正された場合等には、内容、税率等が変更される場合があります。
- ・ 税金の取扱いの詳細については、税務専門家等にご確認されることをお勧めします。

Memo



LEGG MASON
GLOBAL ASSET MANAGEMENT