

使用開始日 2014.03.15

## アムンディ・リそなインド・ファンド

追加型投信 / 海外 / 株式

愛称:

マハラジャ



- 本書は、金融商品取引法（昭和23年法律第25号）第13条の規定に基づく目論見書です。この目論見書により行うアムンディ・リそなインド・ファンドの受益権の募集については、発行者であるアムンディ・ジャパン株式会社（委託会社）は、同法第5条の規定により有価証券届出書を平成26年3月14日に関東財務局長に提出しており、平成26年3月15日にその届出の効力が生じております。
- ファンドに関する投資信託説明書（請求目論見書）を含む詳細な情報は下記〈ファンドに関する照会先〉のホームページで閲覧できます。また、本書には約款の主な内容が含まれておりますが、約款の全文は投資信託説明書（請求目論見書）に掲載されております。
- 投資信託説明書（請求目論見書）については、販売会社にご請求いただければ当該販売会社を通じて交付いたします。ご請求された場合には、その旨をご自身で記録しておくようにしてください。
- ファンドは、投資信託及び投資法人に関する法律（昭和26年法律第198号）に基づいて組成された金融商品であり、商品内容の重大な変更を行う場合には、同法に基づき事前に受益者の意向を確認する手続き等を行います。また、ファンドの信託財産は、受託会社により保管されますが、信託法によって受託会社の固有財産等との分別管理等が義務付けられています。
- ファンドの販売会社、基準価額等については、下記〈ファンドに関する照会先〉までお問合せください。

## ファンドの商品分類および属性区分

商品分類			属性区分				
単位型・追加型	投資対象地域	投資対象資産 (収益の源泉)	投資対象資産	決算頻度	投資対象地域	投資形態	為替ヘッジ
追加型	海外	株式	その他資産 (投資信託証券 (株式一般))	年2回	アジア	ファンド・オブ・ファンズ	なし

※属性区分に記載している「為替ヘッジ」は、対円での為替リスクに対するヘッジの有無を記載しております。  
商品分類および属性区分の定義については、一般社団法人投資信託協会のホームページ (<http://www.toushin.or.jp/>) をご覧ください。

## ■ 委託会社【ファンドの運用の指図を行う者】

アムンディ・ジャパン株式会社

金融商品取引業者 関東財務局長(金商)第350号

設立年月日:1971年11月22日

資本金:12億円(2013年9月末現在)

運用する投資信託財産の合計純資産総額:

1兆9,658億円(2013年12月末現在)

## ■ 受託会社【ファンドの財産の保管および管理を行う者】

株式会社 リそな銀行

(再信託受託会社:日本トラスティ・サービス信託銀行株式会社)

## ■ &lt;ファンドに関する照会先&gt;

## アムンディ・ジャパン株式会社

お客様サポートライン 0120-202-900(フリーダイヤル)

受付は委託会社の営業日の午前9時から午後5時まで

ホームページアドレス : <http://www.amundi.co.jp>

ご購入に際しては、本書の内容を十分にお読みください。

# ファンドの目的・特色

## ◎ファンドの目的

ファンドは、主としてインドの株式<sup>※</sup>へ投資を行うファンドと本邦通貨表示の短期公社債等に投資するファンドに投資することにより、その実質的な運用はそれぞれの投資先ファンドが行い、中長期的な信託財産の成長を目指した運用を行います。

※ADR(米国預託証券)およびGDR(グローバル預託証券)を含みます。ADR、GDRを含むDR(預託証券)とは、ある国の企業の株式を当該国以外の市場で取引することを可能とするため、取引される市場の現地の法律にしたがい発行される代替証券のことで、株式と同様に取引所等で取引されます。

## ◎ファンドの特色

- 1 主として、インドの株式に投資するルクセンブルク籍の「Amundi Funds エクイティ・インディア」I4クラス(米ドル建)と日本籍の「CAマネープールファンド(適格機関投資家専用)」(円建)に投資します。
- 2 「Amundi Funds エクイティ・インディア」I4クラスの組入比率を原則として90%以上に保つこととします。
- 3 原則として、為替ヘッジは行いません。ファンドの基準価額は、主に円対米ドルおよび米ドル対インドルピーの為替相場の動きにより変動します。
- 4 運用にあたっては、アムンディ・ホンコン・リミテッドの投資助言を受けます。

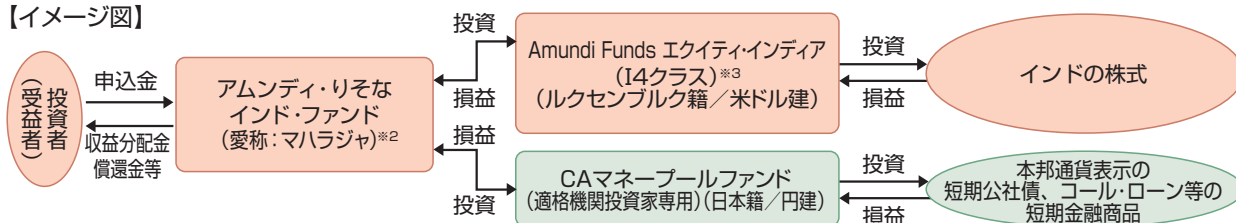
1982年に設立され、アムンディ・グループのアジアにおける資産運用拠点として運用実績を有します。

## ◎ファンドの仕組み

ファンド・オブ・ファンズ方式<sup>※1</sup>で運用します。

※1 ファンド・オブ・ファンズとは複数の投資信託証券に投資する投資信託のことをいいます。

【イメージ図】



※2 アムンディ・リそなインド・ファンドは、MSCI インド 10/40\*を参考指数とします。

\* MSCI Inc.が開発した株価指数です。同指数に関する著作権、その他知的財産権はMSCI Inc.に帰属しております。

※3 「Amundi Funds エクイティ・インディア」のI4(アイフォー)クラスは、「マハラジャ」の日本での設定にあたり新たに設定され、既存のクラスと合わせた合同運用が行われています。I4の「I」は、「Institutional Investor」の略で「機関投資家」を意味します。

## ◎主な投資制限

- 株式への直接投資は行いません。
- 外貨建資産への投資割合には制限を設けません。

## ◎分配方針

毎決算時(毎年6月15日および12月15日。休業日の場合は翌営業日とします)に、原則として以下の方針により分配を行います。

- 分配対象額の範囲は、経費控除後の繰越分を含めた利子・配当収入と売買益(評価益を含みます)等の全額とします。
- 分配金額は、委託会社が基準価額水準および市況動向等を勘案して決定します。ただし、分配対象額が少額の場合には分配を行わないこともあります。したがって、将来の分配金の支払いおよびその金額について保証するものではありません。
- 留保益の運用について、特に制限を設けず、委託会社の判断に基づき、元本部分と同一の運用を行います。

◆資金動向および市況動向等によっては、上記のような運用ができない場合があります。

## 主要投資対象とするファンドの概要

### Amundi Funds エクイティ・インディアの概要

(ルクセンブルク籍会社型投資信託 / 米ドル建)

設 定 日：2006年1月31日

ベンチマーク：MSCI インド 10/40

純 資 産：約406.3百万米ドル(約428.2億円(1米ドル=105.39円で換算)、2013年12月30日現在)

信 託 報 酬：年率0.85%以内(I4クラス)

[内訳]運用会社:年率0.45%、保管銀行業務および管理事務(監査等):年率0.40%以内

運 用 会 社：アムンディ・ホンコン・リミテッド

#### 《ファンドの特徴》

- ・インドの株式を中心に運用します。
- ・銘柄選択に重点をおいたボトムアップ・アプローチによるアクティブ運用を行います。
- ・入念な企業分析や独自の調査が、付加価値を生み出します。ファンドマネージャーは、投資先企業の利益成長の潜在能力や投資先企業が利益成長を達成しうる経営陣の資質、財務内容を備えているかなどを検討します。

#### ●ファンドの運用プロセス

- インド株式運用における運用哲学は「アセット・アロケーション・オーバーレイを加味した銘柄選択」です。
- 綿密なリサーチおよび分析に基づく銘柄選択と、緊密なチーム・ワークと全運用スタッフの相互作用が一体となって成長性を重視したボトムアップ・アプローチによる投資を実行しています。

#### <銘柄選択のポイント①：定性評価の基準>

- ・割安なバリュエーションと高い利益成長の見込める企業
- ・投資格付の上げが近いと見込める企業

企業	経営	産業
<ul style="list-style-type: none"> <li>・競争上の優位性</li> <li>・ニッチ市場や業界における支配的地位</li> <li>・事業の集約度</li> <li>・高付加価値なビジネス</li> <li>・内部成長と合併による成長</li> </ul>	<ul style="list-style-type: none"> <li>・強固な経営陣</li> <li>- 明確なビジョン</li> <li>- 真摯な姿勢</li> <li>- トラック・レコード</li> <li>- 実行力</li> <li>・情報開示、透明性</li> <li>・少数株主への対応</li> <li>・技術革新</li> </ul>	<ul style="list-style-type: none"> <li>・産業の成熟度</li> <li>・参入障壁</li> <li>・景気サイクル</li> <li>・競争</li> <li>・規制環境</li> </ul>

#### <銘柄選択のポイント②：定量評価の基準>

##### 利益成長のけん引力

- ・安定した売上成長力
- ・利益率の維持と拡大
- ・コスト構造とコスト管理
- ・価格決定力
- ・ROEの要因分析

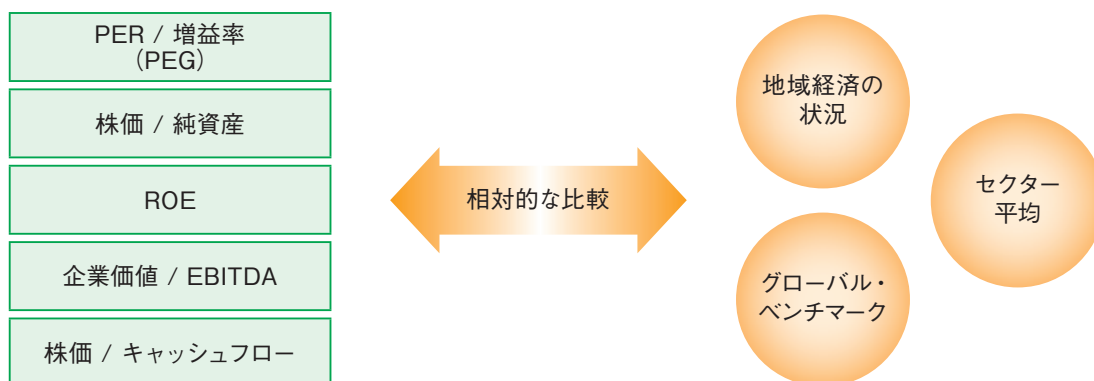
##### 財務内容

- ・現預金と内部資金量
- ・ギアリング・レシオ
- ・各国特有の会計処理
- ・加重平均資本コスト
- ・投下資本利益率

##### 利益予測

- ・外部要因の見直し修正に伴う定期的な業績予想見直し
- ・利益変動要因となり得る要素を予測
- ・外部アナリストと社内予想との定期的な比較検討

#### <銘柄選択のポイント③：バリュエーションにおける基準>



### CAマネープールファンド(適格機関投資家専用)の概要(日本籍契約型投資信託 / 円建)

設 定 日：2007年11月7日

純 資 産：約33.9億円(2013年12月30日現在)

信 託 報 酬：年率0.35%(税抜)以内

運 用 会 社：アムンディ・ジャパン株式会社

#### 《ファンドの特徴》

主として本邦通貨表示の短期公社債に投資し、安定した収益の確保を目指して運用を行うとともに、あわせてコール・ローンなどで運用を行うことで流動性の確保を図ります。

◆資金動向および市況動向等によっては、上記のような運用ができない場合があります。

## 追加的記載事項

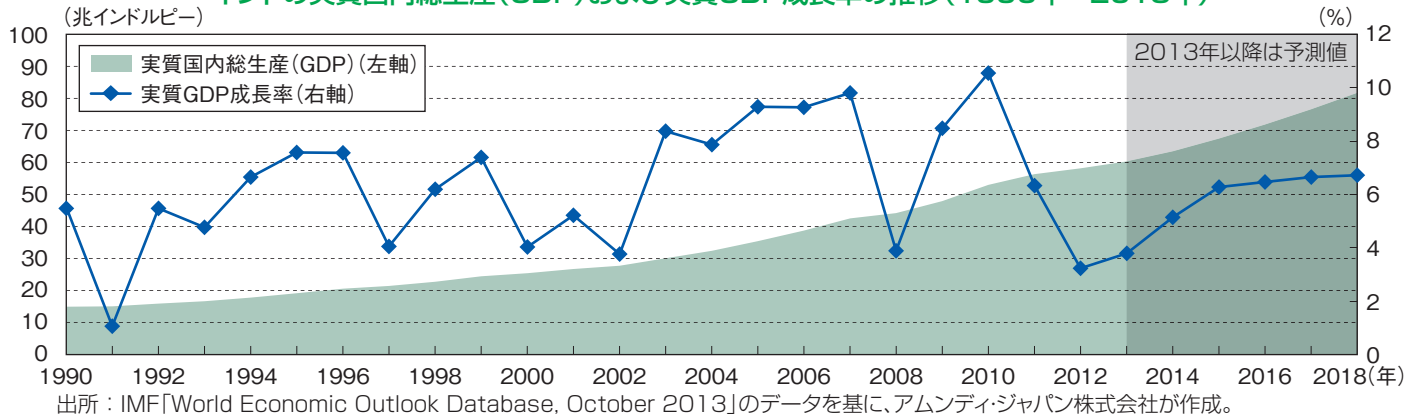
インドは、近年高いGDP成長率を維持してきましたが、2012年には約3%まで落込みました。IMFの見通しでは2013年以降、少しずつ回復していく傾向にあります。今後のインドの経済成長には、物価と通貨を安定させることが不可欠となりそうです(2013年12月末現在)。



### インド：高い経済成長

インドは、先進諸国に比べて高い経済成長を見せており、国内総生産(GDP)は拡大しつつあります。世界金融危機等の影響で経済成長率は鈍化しましたが、今後の回復が期待されます。

インドの実質国内総生産(GDP)および実質GDP成長率の推移(1990年~2018年)



### インド：経済成長の3つの源泉

高い経済成長を支える源泉は①「豊富な人口」、②「所得の向上」、③「インフラ投資」の3つです。マハラジャはこの3つのテーマに注目をして投資を行うファンドです。

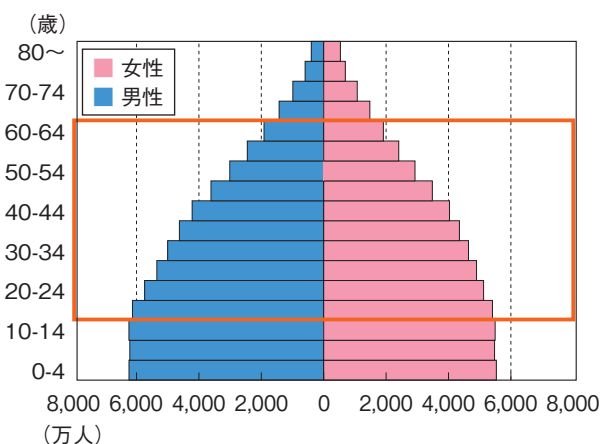
#### ①豊富な人口

##### 若い人口構成

インドの人口は約12億人で世界第2位の規模です。現時点において労働力人口\*が豊富な事に加えて、若年層が厚く、今後も豊富な労働力と消費の拡大が期待されます。

\*労働力人口とは、15歳以上の就業者と求職活動をしている者の合計です。

インドの人口構成比率 2014年(予想)

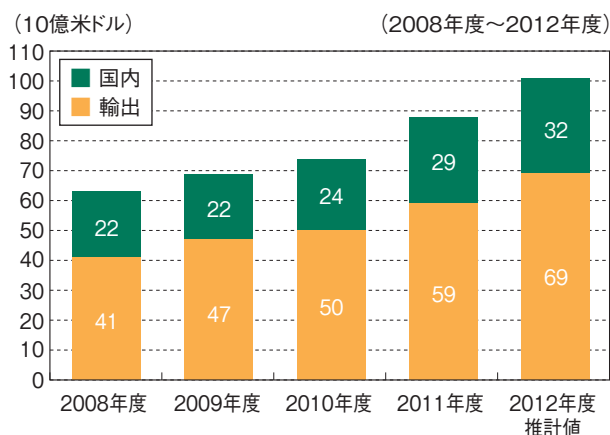


##### 国際競争力

インドではIT-BPO(ビジネス・プロセス・アウトソーシング)産業が注目されています。若く、英語が話せる優秀な人的資源を背景に国内だけでなく海外へも進出し、年々増加しています。

\*IT-BPO産業とは、システム開発などコンピューターやインターネットの技術に関連した業務を他社から受託する産業です。

インドのIT-BPO産業の売上推移



\*上記は過去の実績であり、今後のインドの成長性やファンドの将来の運用成果等を示唆・保証するものではありません。  
 \*上記内容は作成時点のものであり、今後予告なく変更されることがあります。  
 \*当社が信頼性が高いとみなす情報に基づいて作成しておりますが、その正確性、完全性を保証するものではありません。

## ②所得の向上

### 1人当たりGNIの増加

インドの1人当たりGNI※は増加傾向にあります。先進国に比べると低く(日本の1人当たりGNI(2012年)は約48,324米ドル)、今後もさらなる増加が期待されます。

※GNI(Gross National Income)とは国民総所得のことで、国の豊かさを測る指標です。居住者が国内外から一年間に得た所得の合計です。1人当たりGNIとは、GNIを人口で割ったものです(1人当たりGNI=GNI÷人口)。

インドの1人当たりGNI推移

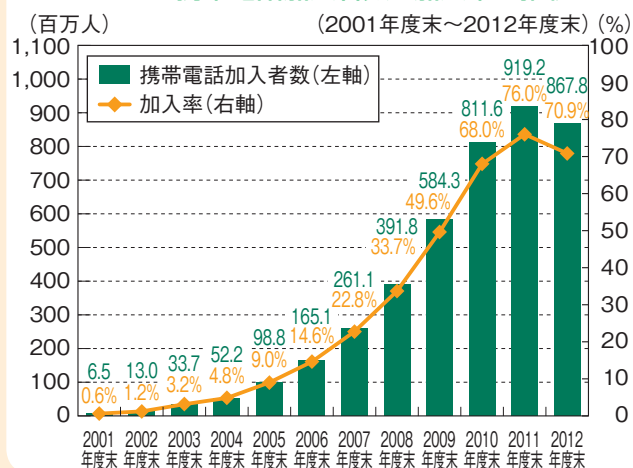


出所：国際連合「National Accounts Main Aggregates Database」のデータを基に、アムンディ・ジャパン株式会社が作成。

### 消費の拡大

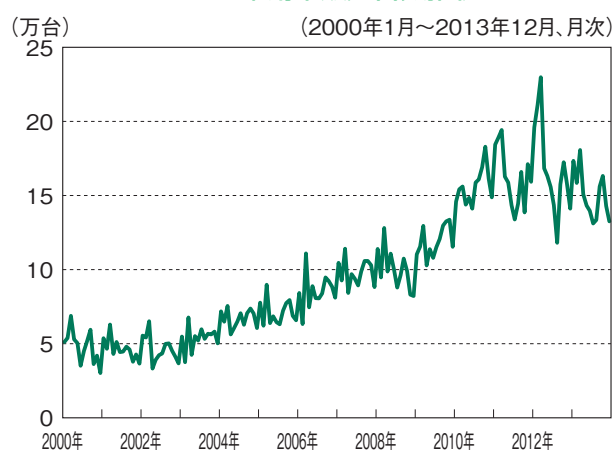
インドでは所得の向上に伴い、さまざまな分野で消費が拡大しています。今後、経済成長とともに、インドにおける消費活動はさらに拡大することが期待されます。

インドの携帯電話加入者数と加入率の推移



出所：インド電気通信管理局のデータを基に、アムンディ・ジャパン株式会社が作成。

インドの乗用車販売台数推移



出所：ブルームバーグのデータを基に、アムンディ・ジャパン株式会社が作成。

\*上記は過去の実績であり、今後のインドの成長性やファンドの将来の運用成果等を示唆・保証するものではありません。  
 \*上記内容は作成時点のものであり、今後予告なく変更されることがあります。  
 \*当社が信頼性が高いとみなす情報に基づいて作成しておりますが、その正確性、完全性を保証するものではありません。

## 追加的記載事項

### ③ インフラ投資

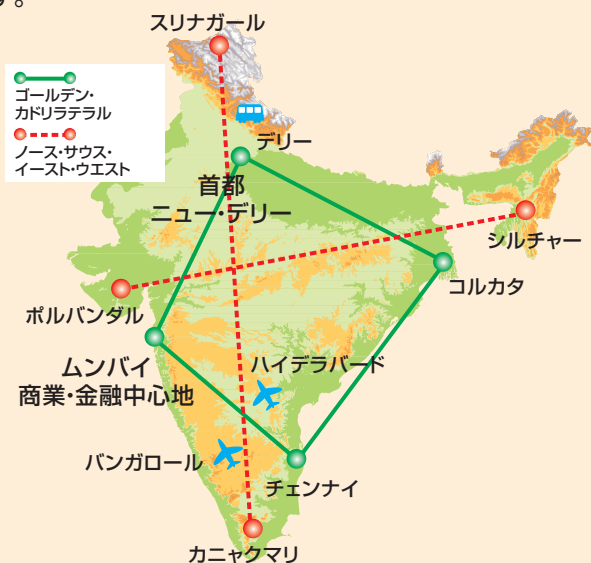
**インフラとは？** インフラストラクチャー(英語: Infrastructure)の略で社会的経済基盤と社会的生産基盤を形成するものの総称です。道路、橋梁、港湾、鉄道、通信情報施設、上下水道、公共施設などが含まれます。

#### さらなる整備が求められるインフラ

近年、高い経済成長を実現しているインドですが、道路、電力、水道、ガス、鉄道などの様々な分野においてインフラ整備が遅れています。

#### 道路

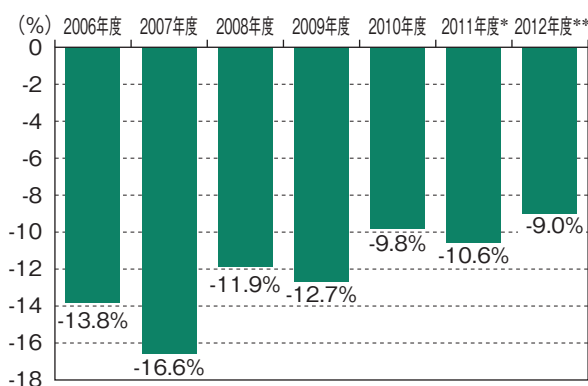
インドの高速道路(主要道を含む)は、総計79,243kmと国内全体道路網の約2%にすぎませんが、道路交通量の40%を占める状況です。交通量の拡大や道路舗装の向上を図るために、高速道路を整備することは重要課題です。



#### 電力

IT産業において大きな注目を集めているインドですが、工業化に遅れが出ています。今後の工業化の進展には、不足している電力等エネルギー供給力の向上が必要不可欠です。

#### インドの電力不足率の推移



出所：インド電力省(アニュアル・レポート2012/13)のデータを基に、アムンディ・ジャパン株式会社が作成。

\*2011年度は推計値。\*\*2012年度は11月までの数値、推計値



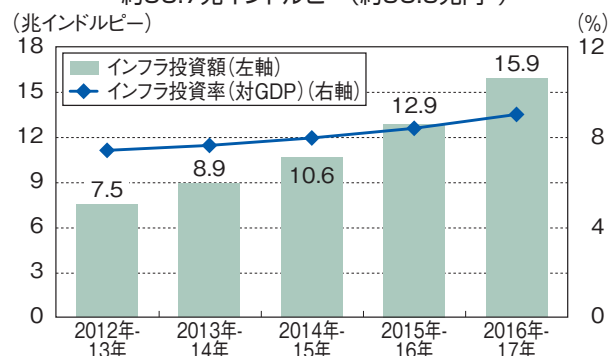
## 大規模なインフラ投資計画

中期目標計画である第12次5ヵ年計画(2012年-2017年)が始まりました。

第12次5ヵ年計画における5年間のインフラ投資額は、第11次5ヵ年計画より多い、約55.7兆インドルピーが費やされる予定です。

#### 第12次5ヵ年計画インフラ投資計画予想

第12次5ヵ年計画(2012年-2017年)インフラ投資額  
約55.7兆インドルピー(約95.9兆円\*)



※インドルピー=1.72円で円換算(2013年12月末現在)

出所：インド計画委員会「Twelfth Five Year Plan」のデータを基に、アムンディ・ジャパン株式会社が作成。

写真：ムンバイ市内、アムンディ・ジャパン株式会社撮影。

- \*上記は過去の実績であり、今後のインドの成長性やファンドの将来の運用成果等を示唆・保証するものではありません。
- \*上記内容は作成時点のものであり、今後予告なく変更されることがあります。
- \*当社が信頼性が高いとみなす情報に基づいて作成しておりますが、その正確性、完全性を保証するものではありません。

〈ご参考〉

インド株式市場の概要(2013年12月末現在)

主な市場:BSE(旧ボンベイ証券取引所)<sup>※1</sup>

ナショナル証券取引所

この他に約20の証券取引所が存在します。

※1 BSEは、1875年に設立されたアジアで最初の証券取引所です(東京証券取引所の設立は1878年)。

※2 時価総額は、1インドルピー=1.72円(2013年12月末現在)で円換算しています。

※3 外国会社を除きます。

出所: BSE、東京証券取引所およびブルームバーグのデータを基に、アムンディ・ジャパン株式会社が作成。

	BSE (旧ボンベイ 証券取引所)	〈ご参考〉 東京証券取引所 第一部市場
上場銘柄数	5,294銘柄	1,774銘柄 <sup>※3</sup>
時価総額	約121兆円 <sup>※2</sup>	約458兆円 <sup>※3</sup>

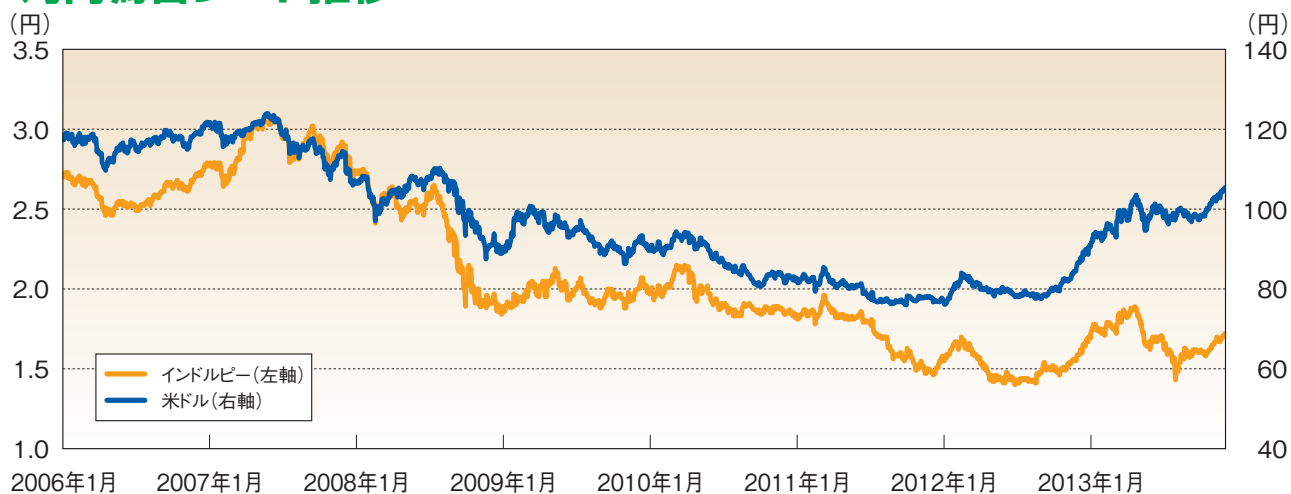
S&P/BSE SENSEX インド指数推移(2006年1月末~2013年12月末、日次)



※S&P/BSE SENSEX インド指数は、時価総額加重平均指数で、1978-1979年の時価総額を100として算出されます。構成銘柄は業種を代表する企業であるか否か、流動性、取引規模を勘案し選定されます。

出所:ブルームバーグのデータを基に、アムンディ・ジャパン株式会社が作成。

対円為替レート推移(2006年1月末~2013年12月末、日次)



出所:ブルームバーグのデータを基に、アムンディ・ジャパン株式会社が作成。

\*上記は過去の実績であり、今後のインドの成長性やファンドの将来の運用成果等を示唆・保証するものではありません。  
 \*上記内容は作成時点のものであり、今後予告なく変更されることがあります。  
 \*当社が信頼性が高いとみなす情報に基づいて作成しておりますが、その正確性、完全性を保証するものではありません。

# 投資リスク

## ◎基準価額の変動要因

ファンドは、投資信託証券への投資を通じて、主として外国株式など値動きのある有価証券（外貨建資産には為替変動リスクがあります）に実質的に投資しますので、基準価額は変動します。したがって、**投資元本が保証されているものではありません**。ファンドの基準価額の下落により、**損失を被り投資元本を割込むことがあります**。ファンドの運用による損益はすべて投資者に帰属します。なお、投資信託は預貯金とは異なります。

### ① 価格変動リスク

ファンドの主要投資対象である「Amundi Funds エクイティ・インディア」は、主にインドの株式に投資を行います。株式の価格は、その発行体（企業）の財務状況、一般的な経済状況や金利、証券の市場感応度の変化等により変動します。したがって、実質的に組入れられた**株式の価格が下落した場合には、ファンドの基準価額が下落し、損失を被り投資元本を割込むことがあります**。

### ② インド株式への投資に関するリスク（カントリーリスク）

ファンドの主要投資対象である「Amundi Funds エクイティ・インディア」は、主にインドの株式を投資対象としていますが、一般に、インド等先進国以外の国の証券市場は、欧米等の先進国に比べて市場規模や取引量が小さく流動性が低いと考えられます。そのためインフレ、国際収支、外貨準備高等の悪化、また政治不安や社会不安あるいは他国との外交関係の悪化などが株式市場や為替市場に及ぼす影響は、先進国以上に大きくなることが予想されます。また、当該国の政変、経済事情の変化等により市場が混乱した場合や、政府当局により有価証券取引に対して新たな規制が導入された場合等には、証券市場が大きな影響を受け、**ファンドの基準価額も大きく下落する可能性があり、損失を被り投資元本を割込むことがあります**。

### ③ 為替変動リスク

ファンドは、円建で基準価額が表示される国内投信ですが、主要投資対象であるルクセンブルク籍の投資信託証券は外貨建であり、原則として為替ヘッジを行いません。したがって、ファンドの基準価額は主に円対米ドル、米ドル対インドルピーの為替相場の動きにより変動します。**円高になった場合、投資する外貨建資産の円貨建価値が下落しファンドの基準価額が下落する要因となり、損失を被り投資元本を割込むことがあります**。

### ④ 信用リスク

株式の発行体（企業）が破産した場合、ファンドが投資対象とする投資信託証券の資金を回収することは困難となることがあります。この場合、**ファンドの基準価額が下落し、損失を被り投資元本を割込むことがあります**。

◆基準価額の変動要因（投資リスク）は上記に限定されるものではありません。

## ◎その他の留意点

### 1. ファンドの繰上償還

ファンドの受益権の残存口数が10億口を下回った場合等には、信託を終了させることがあります。

### 2. 収益分配金に関する留意点

分配金は、預貯金の利息とは異なり、投資信託の純資産から支払われますので、分配金が支払われると、その金額相当分、基準価額は下がります。分配金は、計算期間中に発生した収益（経費控除後の配当等収益および評価益を含む売買益）を超えて支払われる場合があります。その場合、当期決算日の基準価額は前期決算日と比べて下落することになります。また、分配金の水準は、必ずしも計算期間におけるファンドの収益率を示すものではありません。投資者のファンドの購入価額によっては、分配金の一部または全部が、実質的には元本の一部払い戻しに相当する場合があります。ファンド購入後の運用状況により、分配金額より基準価額の値上がりがかさった場合も同様です。

ファンドのお取引に関しては、金融商品取引法第37条の6の規定（いわゆるクーリング・オフ）の適用はありません。

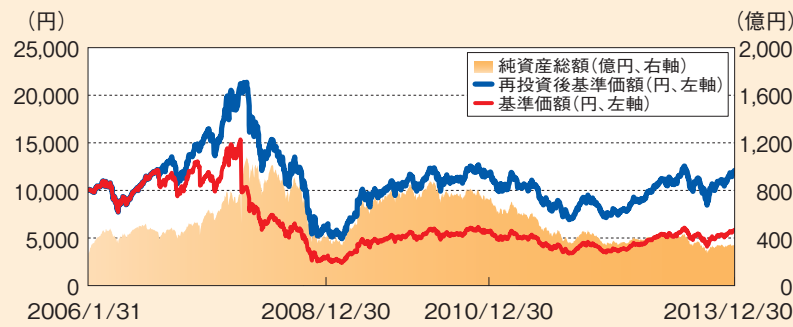
## ◎リスクの管理体制

ファンドのリスク管理として、運用リスク全般の状況をモニタリングするとともに、運用パフォーマンスの分析および評価を行い、リスク委員会に報告します。このほか、委託会社は関連法規、諸規則および運用ガイドライン等の遵守状況をモニターしリスク委員会に報告するほか、重大なコンプライアンス事案については、コンプライアンス委員会が審議を行い、必要な方策を講じており、グループの独立した監査部門が随時監査を行います。

◆上記は本書作成日現在のリスク管理体制です。リスク管理体制は変更されることがあります。



◎基準価額・純資産の推移



\*再投資後基準価額は、税引前分配金を分配時に再投資したものと計算しています。  
\*基準価額の計算において信託報酬は控除しています。

基準価額	5,859円	純資産総額	343.7億円
------	--------	-------	---------

◎分配の推移

決算日	分配金(円)
12期(2011年12月15日)	0
13期(2012年6月15日)	0
14期(2012年12月17日)	0
15期(2013年6月17日)	0
16期(2013年12月16日)	0
設定来累計	8,771

\*分配金は1万口当たり・税引前です。  
\*直近5期分を表示しています。

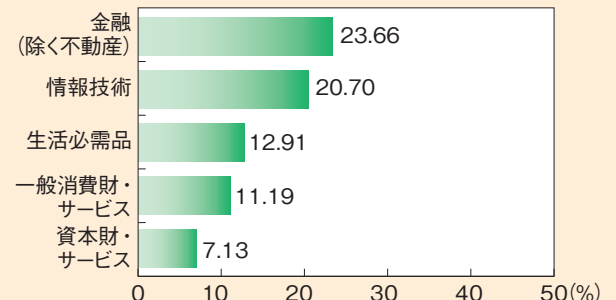
◎主要な資産の状況

◆資産配分

資産	比率(%)
Amundi Funds エクイティ・インドア (14クラス)	98.80
CAマネーボールファンド(適格機関投資家専用)	0.25
現金等	0.95
合計	100.00

\*比率は純資産総額に対する割合です。  
\*四捨五入の関係で合計が100.00%とならない場合があります。  
\*現金等には未払諸費用等を含みます。

◆組入上位5業種 (Amundi Funds エクイティ・インドア)



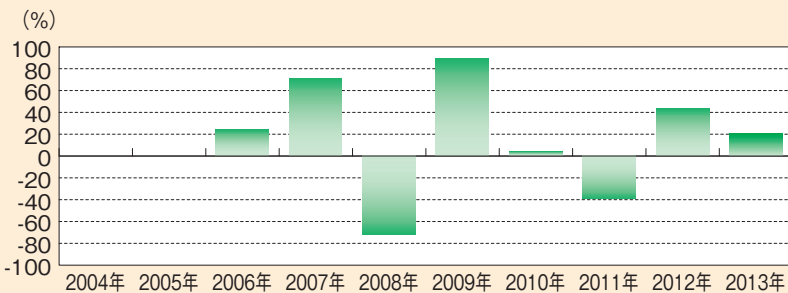
\*比率はAmundi Funds エクイティ・インドアの純資産総額に対する割合です。

◆組入上位10銘柄 (Amundi Funds エクイティ・インドア)

順位	銘柄	業種	純資産比(%)	順位	銘柄	業種	純資産比(%)
1	HDFC銀行	金融	8.19	6	HDFC	金融	3.78
2	タタ・コンサルタンシー・サービス	情報技術	7.76	7	コタック・マヒンドラ銀行	金融	2.60
3	インフォシス	情報技術	6.92	8	ハベルズ・インドア	資本財・サービス	2.43
4	リライアンス・インダストリーズ	エネルギー	6.13	9	マヒンドラ&マヒンドラ・フィナンシャル・サービス	金融	2.35
5	ITC	生活必需品	5.75	10	ユナイテッド・スピリッツ	生活必需品	2.33

\*純資産比はAmundi Funds エクイティ・インドアの純資産総額に対する割合です。

◎年間収益率の推移



\*年間収益率は、税引前分配金を分配時に再投資したものと計算しています。  
\*ファンドにはベンチマークはありません。  
\*2006年は設定日(1月31日)から年末までの騰落率を表示しています。

◎期間騰落率

期間	騰落率(%)
1ヵ月	7.47
3ヵ月	19.99
6ヵ月	18.24
1年	20.36
3年	4.46
設定来	21.08

\*騰落率は、税引前分配金を分配時に再投資したものと計算しています。ファンドの騰落率であり、実際の投資家利回りとは異なります。

※上記の運用実績は、過去の実績であり、将来の運用成果を保証するものではありません。  
※運用実績等については、表紙に記載の委託会社ホームページにおいて閲覧することができます。

## 手続・手数料等

### ◎お申込みメモ

購入単位	1円または1口を最低単位として販売会社が定める単位とします。 詳しくは販売会社にお問合せください。
購入価額	購入申込受付日の翌営業日の基準価額とします。
購入代金	販売会社が定める期日までにお支払いください。
換金単位	販売会社が定める単位とします。詳しくは販売会社にお問合せください。
換金価額	換金申込受付日の翌営業日の基準価額とします。
換金代金	換金申込受付日から起算して、原則として5営業日目から販売会社においてお支払いします。
購入・換金申込受付不可日	ファンドの休業日（東京証券取引所の休業日、香港およびインドの証券取引所の休業日、日本およびルクセンブルクの銀行休業日のいずれかに該当する場合には、受け付けません。
申込締切時間	原則として毎営業日の午後3時*までに購入・換金のお申込みができます。 販売会社により異なる場合があります。詳しくは販売会社にお問合せください。
購入の申込期間	平成26年3月15日から平成27年3月13日までとします。 申込期間は、上記期間満了前に有価証券届出書を提出することによって更新されます。
換金制限	委託会社の判断により、一定の金額を超える換金申込には制限を設ける場合があります。
購入・換金申込受付の中止および取消し	委託会社は、金融商品取引所における取引の停止、決済機能の停止、外国為替取引の停止、その他やむを得ない事情等があるときは、購入・換金の申込受付を中止すること、および既に受付けた購入・換金の申込受付を取消すことができます。
信託期間	無期限とします。（設定日：平成18年1月31日）
繰上償還	委託会社は、ファンドの受益権の口数が10億口を下回った場合または信託を終了させることが受益者のために有利であると認めるとき、もしくはやむを得ない事情が発生したときは、受託会社と合意のうえ、信託期間を繰上げて信託を終了させることができます。
決算日	年2回決算、原則毎年6月15日および12月15日です。休業日の場合は翌営業日とします。
収益分配	年2回。毎決算時に収益分配方針に基づいて分配を行います。 収益分配金の「再投資」を選択した場合、税引後無手数料で再投資されます。
信託金の限度額	5,000億円です。
公 告	日本経済新聞に掲載します。
運用報告書	毎年6月、12月の決算時および償還時に運用報告書を作成し、知れている受益者に販売会社よりお届けします。
課税関係	課税上は、株式投資信託として取扱われます。 公募株式投資信託は税法上、少額投資非課税制度の適用対象です。 配当控除および益金不算入制度は適用されません。

※上記所定の時間までにお申込みが行われ、かつ、それにかかる販売会社所定の事務手続きが完了したものを当日の受付分とさせていただきます。これを過ぎてからのお申込みは、翌営業日の取扱いとなります。

## ◎ファンドの費用・税金

### ファンドの費用

#### <投資者が直接的に負担する費用>

購入時手数料	購入申込受付日の翌営業日の基準価額に、販売会社が独自に定める料率を乗じて得た金額とします。本書作成日現在の料率上限は <b>3.15%*(税抜3.0%)</b> です。 ※消費税率が8%となる平成26年4月1日以降は、3.24%となります。 詳しくは販売会社にお問合せください。
信託財産留保額	ありません。

#### <投資者が信託財産で間接的に負担する費用>

運用管理費用 (信託報酬)	ファンド	信託報酬の総額は、信託財産の純資産総額に対し <b>年率1.26%*<sup>1</sup>(税抜1.20%)以内</b> * <sup>2</sup> を乗じて得た金額とし、ファンドの計算期間を通じて毎日、費用計上されます。 ※1 消費税率が8%となる平成26年4月1日以降は、年率1.296%となります。 ※2 平成25年12月30日現在：年率1.13% (税抜) (信託報酬の配分) (年率)						
		<table border="1"> <thead> <tr> <th>委託会社</th> <th>販売会社</th> <th>受託会社</th> </tr> </thead> <tbody> <tr> <td>0.45% (税抜)以内*<sup>3</sup></td> <td>0.70% (税抜)</td> <td>0.05% (税抜)</td> </tr> </tbody> </table>	委託会社	販売会社	受託会社	0.45% (税抜)以内* <sup>3</sup>	0.70% (税抜)	0.05% (税抜)
	委託会社	販売会社	受託会社					
0.45% (税抜)以内* <sup>3</sup>	0.70% (税抜)	0.05% (税抜)						
	※3 平成25年12月30日現在：年率0.38% (税抜) 投資顧問会社への報酬は、委託会社の信託報酬から定額 (半年毎：100万円) が支払われます。 信託報酬は、毎計算期間末または信託終了のとき信託財産中から支弁します。							
	投資対象とする投資信託証券	「Amundi Funds エクイティ・インディア」 純資産総額に対して年率0.85%以内* <sup>1</sup> (I4クラス) ※1 日本国外においてかかる費用 (日本籍以外の組入投資信託証券の信託報酬) に関しては、消費税等が課税されません。						
	実質的な負担の上限	「CAマネーパールファンド (適格機関投資家専用)」 純資産総額に対して年率0.3675%* <sup>2</sup> (税抜0.35%)以内 ※2 消費税率が8%となる平成26年4月1日以降は、年率0.378%となります。 純資産総額に対して <b>上限年率2.11%*</b> ※ファンドの信託約款に定める信託報酬上限年率1.26% (税込) に組入投資信託証券のうち信託報酬が最大のもの (年率0.85%) を加算しております。消費税率が8%となる平成26年4月1日以降は、年率2.146%となります。ファンドの実際の投資信託証券の組入状況等によっては、実質的な信託報酬率は変動します。						
その他の費用・手数料	信託財産に関する租税、その他信託事務の処理に要する諸費用、受託会社の立替えた立替金の利息ならびに信託財産の財務諸表の監査に要する費用および当該監査費用にかかる消費税等相当額は、投資者の負担とし、信託財産中から支弁します。 また、有価証券売買時の売買委託手数料および組入資産の保管費用などの諸費用がかかります。 ※その他の費用・手数料の合計額は、運用状況等により変動するものであり、事前に料率、上限額等を表示することはできません。							

◆ファンドの費用の合計額については保有期間等に応じて異なりますので、表示することはできません。

### 税金

- ・税金は表に記載の時期に適用されます。
- ・以下の表は、個人投資者の源泉徴収時の税率であり、課税方法等により異なる場合があります。

時期	項目	税金
分配時	所得税および地方税	配当所得として課税 普通分配金に対して20.315%
換金 (解約) 時および償還時	所得税および地方税	譲渡所得として課税 換金 (解約) 時および償還時の差益 (譲渡益) に対して20.315%

◆上記税率は平成26年1月現在の内容に基づいて記載しています。

◆少額投資非課税制度「愛称：NISA (ニーサ)」をご利用の場合

少額投資非課税制度「NISA (ニーサ)」は、平成26年1月1日以降の非課税制度です。NISAをご利用の場合、毎年、年間100万円の範囲で新たに購入した公募株式投資信託などから生じる配当所得および譲渡所得が5年間非課税となります。ご利用になれるのは、満20歳以上の方で、販売会社で非課税口座を開設するなど、一定の条件に該当する方が対象となります。詳しくは、販売会社にお問合せください。

◆法人の場合は上記とは異なります。

◆税法が改正された場合等には、税率等が変更される場合があります。税金の取扱いの詳細については、税務専門家等にご確認されることをお勧めします。

# Amundi

---

ASSET MANAGEMENT  
アムンディ アセットマネジメント